



Manuale per la gestione dei flussi documentali

1. Premessa.....	1
1. a Intro	
1. b Prefazione e Riferimenti	
2. Disposizioni Generali e Definizioni.....	5
2.a Ambito e applicazione del Manuale di Gestione	
2.b Definizioni e Norme di Riferimento	
2.c Area Organizzativa Omogenea e modelli organizzativi	
2.d Responsabile per la gestione informatica del servizio di protocollo	
2.e Unità responsabili delle registrazioni di protocollo e della gestione e assegnazione	
2.f Firma Digitale e Firma Elettronica	
2.g Tutela dei dati personali	
2.h Posta Elettronica Certificata (PEC), Posta Elettronica Ordinaria (PEO) e accreditamento all'IPA	
2.i Conservazione	
2.l Archiviazione Ottica Sostitutiva dei documenti analogici	
3. Eliminazione dei protocolli diversi dal Protocollo Informatico unico.....	10
3.a Modalità di eliminazione	
4. Piano di Sicurezza.....	11
4.a Obiettivi del Piano di Sicurezza	
4.b Generalità	
4.c Formazione dei documenti e aspetti di sicurezza	
4.d Gestione dei documenti informatici "Segreteria Digitale"	
4.e Gestione delle Registrazioni di Protocollo	
4.f Trasmissione dei documenti informatici	
4.g Servizio di Conservazione	
5. Consultazione e Accesso.....	15
5.a Principi Generali di Consultazione e Movimentazione	
5.b Consultazione ai fini giuridico-amministrativi / diritto di accesso	
5.c Accesso Civico	
5.d Consultazione per Scopi Stosici	
5.e Controllo degli Accessi	
5.f Livelli di autorizzazione e profili di accesso	
5.g Utenti Interni	
5.h Utenti Esterni	
6. Il Documento.....	18
6.a Il Documento Amministrativo	
6.b Il Documento in Arrivo	
6.c Documenti in Uscita	
6.d Documenti Interni	
6.e Documenti Informatico	
6.f Documento Analogico	
6.g Formazione dei Documenti	
6.h Sottoscrizione dei Documenti Informatici	
6. i Formati di redazione dei Documenti Informatici	
6. l Verifica delle Firme	
6.m Uso della Posta Elettronica Certificata PEC	
7. Descrizione del Flusso di lavoro dei Documenti.....	23
7.a Flusso di lavoro dei Documenti ricevuti dalla Scuola	



7.b	Provenienza dei Documenti Esterni	
7.c	Ricezione Documenti Informatici sulla PEC	
7.d	Ricezione Documenti Informatici sulla PEO	
7.e	Ricezione dei messaggi pervenuti per errore sulla casella PEC o PEO	
7.f	Ricezione dei messaggi tramite Fax Server	
7.g	Ricezione di Documenti Analogici per mezzo di Posta ordinaria e Brevi manu	
7.h	Classificazione e Fascicolazione	
7.i	Archiviazione dei Documenti Informatici	
7.l	Conservazione delle rappresentazioni digitali dei Documenti Cartacei	
7.m	Fascicolazione Fisica dei Documenti Cartacei	
7.n	Rilascio di ricevute attestanti la ricezione di Documenti Informatici	
7.o	Rilascio di ricevute attestanti la ricezione di Documenti Cartacei	
7.p	Flusso di lavoro dei Documenti in Uscita	
	- Sorgente interna dei Documenti	
	- Sottoscrizione dei Documenti	
	- Verifica formale dei Documenti e registrazione di protocollo	
	- Classificazione e Fascicolazione	
	- Trasmissione dei Documenti Informatici	
	- Ricevute di ritorno	
	- Flusso dei Documenti Interni formali	
	- Conservazione dei Documenti e dei Fascicoli nella fase corrente	
8.	Regole di Smistamento e Assegnazione dei Documenti ricevuti.....	29
	8.a Smistamento e Assegnazione	
9.	Elenco dei Documenti esclusi dalla protocollazione.....	30
	9.a Documenti esclusi	
10.	Sistema di classificazione e fascicolazione.....	30
	10.a Titolare di classificazione	
	10.b Classificazione	
	10.c Fascicolazione	
	10.d Apertura/Istruzione di un fascicolo	
	10.e Tipologia dei Fascicoli trattati	
	10.f Chiusura dei Fascicoli	
	10.g Gestione dei Fascicoli Ibridi	
	10.h Repertorio dei Fascicoli	
	10.i Aggregazioni Documentali	
	10.l Piano di Conservazione e Scarto	
	10.m Procedura di Scarto	
11.	Albo online e Trasparenza.....	35
	11.a Albo online	
	11.b Trasparenza	
12.	Modalità di Produzione e Conservazione delle registrazioni di protocollo.....	36
	12.a Unicità del Protocollo Informatico	
	12.b Registro giornaliero di protocollo	
	12.c Registro di protocollo	
	12.d Elementi facoltativi della registrazione di protocollo	
	12.e Segnatura di protocollo	
	12.f Annullamento delle registrazioni di protocollo	
	12.g Modalità di Conservazione delle Registrazioni	



13. Casi particolari.....	40
13.a Documenti riservati	
13.b Circolari, Disposizioni Generali e Corrispondenza con più destinatari	
13.c Domande di partecipazione a Cpncorsi, Avvisi, Selezioni, Corsi e Borse di Studio	
13.d Protocollazione di Documenti inerenti a Gare di Appalto confezionati su supporti Cartacei	
13.e Lettere anonime e documenti non firmati su supporto cartaceo	
13.f Oggetti plurimi – relazioni multiple	
13.g Modelli compilati online	
14. Registro di Emergenza.....	42
14.a Modalità di utilizzo	
15. Pubblicazione del Manuale di Gestione.....	43
15.a Approvazione e aggiornamento del Manuale, norme transitorie e finali	
16. Allegati.....	43
Allegato 1	Glossario
Allegato 2	Normativa di riferimento
Allegato 3	Letteratura Grigia
Allegato 4	Bibliografia
Allegato 5	Organizzazione dell'AOO
Allegato 6	Dati Identificativi della Scuola
Allegato 7	Caratterizzazione dell'AOO
Allegato 8	Caratterizzazione dell'UOR
Allegato 9	Modello per gli atti da proporre per lo scarto
Allegato 10	Modello di registro di Emergenza
Allegato 11	Titolari della firma
Allegato 12	Archivio storico e archivio di deposito
Allegato 13	Regole nomenclature controparti esterne

1.PREMESSA

1.a Intro

Il presente documento è nato per descrivere ogni riferimento normativo ed ogni relazione legislativa con il software di Gestione Documentale “Segreteria Digitale” del Gruppo Spaggiari Parma S.p.A. Il seguente Manuale si prefigge l’obiettivo di gestire e delineare sia il sistema di gestione documentale a partire dalla fase di protocollazione della corrispondenza inviata e ricevuta e di quella interna, sia le funzionalità disponibili agli addetti al servizio e ai soggetti esterni che a diverso titolo interagiscono con la Pubblica Amministrazione.

Il Manuale è articolato in due parti, nella prima vengono indicati l’ambito di applicazione, le definizioni usate e i principi generali del sistema, nella seconda sono descritte analiticamente le procedure di gestione dei documenti e dei flussi documentali.



1.b Prefazione e Riferimenti

Le nuove Linee Guida sulla formazione, gestione e conservazione dei documenti informatici, emanate con la determina dirigenziale n. 404/2020 dell'Agenda per l'Italia Digitale (AGID) del 09/09/2020, prevedono per tutte le amministrazioni l'adozione del manuale di gestione.

Quest'ultimo, come sottolineato al paragrafo 3.5 delle stesse Linee Guida, *“descrive il sistema di gestione informatica dei documenti e fornisce le istruzioni per il corretto funzionamento del servizio per la tenuta del protocollo informatico, della gestione dei flussi documentali e degli archivi”*.

In questo ambito è previsto che ogni amministrazione pubblica individui una o più aree organizzative omogenee, all'interno delle quali sia nominato un responsabile del servizio per la tenuta del Protocollo Informatico, della gestione dei flussi documentali e degli archivi, ai sensi dell'art. 50, comma 4 del “Testo unico delle disposizioni legislative e regolamentari in materia di documentazione amministrativa” emanato con decreto del Presidente della Repubblica 20 dicembre 2000, n. 445 (già art. 12 del citato DPR n. 428/1998).

Obiettivo del manuale di gestione è descrivere sia il sistema di gestione documentale a partire dalla fase di protocollazione della corrispondenza in ingresso e in uscita e di quella interna, sia le funzionalità disponibili agli addetti al servizio e ai soggetti esterni che a diverso titolo interagiscono con l'Amministrazione.

Il presente documento si rivolge non solo agli operatori di protocollo ma, in generale, a tutti i dipendenti e ai soggetti esterni che si relazionano con l'amministrazione.

Esso disciplina

- La migrazione dei flussi cartacei verso quelli digitali, ovvero in via transitoria, i flussi cartacei in rapporto al Protocollo Informatico;
- I livelli di esecuzione, le responsabilità e i metodi di controllo dei processi e delle azioni amministrative;
- L'uso del Titolario di classificazione e del piano di conservazione e scarto;
- Le modalità di accesso alle informazioni da parte di coloro che ne hanno titolo e interesse, in attuazione del principio di trasparenza dell'azione amministrativa.

Il protocollo fa fede, anche con effetto giuridico, dell'effettivo ricevimento e spedizione di un documento.



2. DISPOSIZIONI GENERALI E DEFINIZIONI

2.a Ambito e applicazione del Manuale di Gestione

Il presente manuale di gestione del protocollo, dei documenti e degli archivi è adottato ai sensi delle Linee Guida sulla formazione, gestione e conservazione dei documenti informatici, emanate con la determina dirigenziale n. 404/2020 dell'Agenzia per l'Italia Digitale (AGID) del 09/09/2020.

Esso descrive le attività di formazione, registrazione, classificazione, fascicolazione e archiviazione dei documenti, oltre che la gestione dei flussi documentali e archivistici in relazione ai procedimenti amministrativi dell'Istituto Comprensivo Albano di Albano Laziale a partire dal 01/01/2022.

Attraverso l'integrazione con le procedure di gestione dei procedimenti amministrativi, di accesso agli atti e alle informazioni e di archiviazione dei documenti, il Protocollo Informatico realizza le condizioni operative per una più efficiente gestione del flusso informativo e documentale interno

dell'amministrazione anche ai fini dello snellimento delle procedure e della trasparenza dell'azione amministrativa.

Il sistema informativo di gestione documentale denominato "Segreteria Digitale" poggia sull'architettura Cloud del Gruppo Spaggiari Parma S.p.A.

Ne consegue che il presente Manuale di Gestione ha per riferimento le funzioni applicative di detto software.

2.b Definizioni e Norme di Riferimento

Ai fini del presente Manuale si intende:

- Per amministrazione, l'Istituto Comprensivo Albano di Albano Laziale;
- Per Testo Unico (TUDA), il decreto del Presidente della Repubblica 28 dicembre 2000, n. 445 "Testo Unico delle disposizioni legislative e regolamentari in materia di documentazione amministrativa";
- Per CAD, il decreto legislativo 7 marzo 2005, n. 82 "Codice dell'Amministrazione Digitale" e successivi aggiornamenti.
- Per Linee Guida, delle Linee Guida sulla formazione, gestione e conservazione dei documenti informatici, emanate con la determina dirigenziale n. 404/2020 dell'Agenzia per l'Italia Digitale (AGID) del 09/09/2020. Le Linee Guida aggiornano le attuali regole tecniche in base all'art. 71 del CAD, aventi ad oggetto la formazione, protocollazione, gestione e conservazione dei documenti informatici e sostituiscono, incorporandole in un unico documento, le regole tecniche e le circolari esistenti (DPCM 3 dicembre 2013 - Regole tecniche in materia di sistema di conservazione, DPCM 3 dicembre 2013 - Regole tecniche per il protocollo informatico, DPCM 13 novembre 2014 - Regole tecniche in materia di formazione, trasmissione, copia, duplicazione, riproduzione e validazione temporale dei documenti informatici e Circ. n.60 23 gennaio 2013 Formato e definizioni dei tipi di



informazioni minime ed accessorie associate ai messaggi scambiati tra le pubbliche amministrazioni).

- Nel documento quando ricorre la parola “Protocollo” (es. “il personale del Protocollo”) si intende il servizio protocollo dell’Istituto Comprensivo Albano di Albano Laziale.
- In riferimento alla gestione documentale è indispensabile, inoltre, citare il Regolamento Europeo sul trattamento dei dati personali e privacy n. 2016/679 c.d. “GDPR” in vigore dal 25/05/2018.

Si riportano, di seguito, gli acronimi utilizzati più frequentemente:

- **AOO** = Area Organizzativa Omogenea;
- **RSP** = Responsabile della gestione documentale, ovvero della tenuta del Protocollo Informatico, della gestione dei flussi documentali, nonché degli archivi e della conservazione;
- **RPA** = Responsabile del Procedimento Amministrativo: colui che ha la responsabilità dell’esecuzione degli adempimenti amministrativi relativi ad un affare (Procedimento amministrativo);
- **UOR** = Unità Organizzative Responsabili: un insieme di uffici che, per tipologia di mandato istituzionale e di competenza, di funzione amministrativa perseguita, di obiettivi e di attività svolta, presentano esigenze di gestione della documentazione in modo unitario e coordinato;
- **UOP** = Unità Organizzative di registrazione di Protocollo, identificano gli uffici che svolgono attività di registrazione di protocollo;
- **MDG** = Manuale di Gestione del Protocollo Informatico e gestione documentale e degli archivi;
- **DSGA** = Direttore dei Servizi Generali e Amministrativi;
- **DS** = Dirigente Scolastico;
- **MI** = Ministero dell’Istruzione.

Per le norme e i regolamenti di riferimento si veda l’elenco riportato nell’Allegato 2.

Per le definizioni si veda l’Allegato 1.

2. c Area Organizzativa Omogenea e modelli organizzativi

Per la gestione dei documenti, l’amministrazione individua una o più Aree Organizzative Omogenee (AOO) in base alle tipologie di mandato istituzionale, di funzione amministrativa perseguita, di obiettivi e di attività svolta. Gli Istituti scolastici individuano un’unica UOR all’interno dell’AOO. L’articolazione dell’UOR è riportata nell’Allegato 6.

2.d Responsabile per la gestione informatica del servizio di protocollo

Il “Responsabile per la tenuta del Protocollo Informatico, per la gestione dei flussi documentali e degli archivi”, è funzionalmente individuato nel Dirigente Scolastico.



È in facoltà del Responsabile di avvalersi della delega di funzioni a dipendenti della Scuola in possesso dei necessari requisiti di competenza e professionalità tecnica.

È compito del Responsabile e dei delegati da lui eventualmente designati:

- Predisporre lo schema del manuale di gestione del Protocollo Informatico (di seguito "Manuale") e le proposte di aggiornamento e di revisione del medesimo;
- Vigilare sull'applicazione del piano per la sicurezza informatica relativo alla formazione, alla gestione, alla trasmissione, all'interscambio, all'accesso, alla conservazione dei documenti informatici;
- Autorizzare l'abilitazione degli addetti dell'amministrazione all'utilizzo dell'applicativo sviluppato o acquisito dalla Scuola per implementare il servizio di Protocollo Informatico e definire per ciascuno di essi il tipo di funzioni disponibili (ad esempio consultazione, modifica, ecc.);
- Garantire il rispetto delle disposizioni normative durante le operazioni di registrazione e di segnatura di protocollo;
- Garantire la corretta produzione e conservazione del registro giornaliero di protocollo;
- Verificare la leggibilità nel tempo di tutti i documenti trasmessi o ricevuti dalla Scuola attraverso l'adozione dei formati standard previsti dalla normativa vigente;
- Garantire il buon funzionamento degli strumenti e il rispetto delle procedure concernenti le attività di registrazione di protocollo, di gestione dei documenti e dei flussi documentali, incluse le funzionalità di accesso dall'esterno e le attività di gestione degli archivi;
- Autorizzare le operazioni di annullamento della registrazione di protocollo;
- Aprire e chiudere il registro di protocollazione di emergenza;
- Provvedere alla pubblicazione del manuale direttamente sul sito internet istituzionale dell'Amministrazione;
- Curare la funzionalità del sistema affinché, in caso di guasti o anomalie, siano ripristinati entro 24 ore dal blocco delle attività e, comunque, nel più breve tempo possibile.

2.e Unità responsabili delle registrazioni di protocollo e della gestione e assegnazione

All'interno della Scuola il sistema di protocollazione è unico sia a livello istituzionale che a livello operativo per la corrispondenza in entrata e in uscita.

A livello organizzativo la Scuola dispone che:

il RSP decide di consentire a tutti gli uffici/assistenti amministrativi la registrazione, assegnazione e gestione della corrispondenza sia in entrata sia in uscita.



2.f Firma Digitale e Firma Elettronica

La Scuola utilizza per l'espletamento delle attività istituzionali la firma digitale rilasciata da un ente certificatore accreditato.

Il DS e il DSGA sono dotati della firma digitale remota rilasciata dal MI (rilasciata per l'utilizzo nel sistema Ministeriale SIDI).

Il DS si dota inoltre del dispositivo di firma digitale remota massiva abbinato al software "Segreteria Digitale".

Nell'Allegato 13 viene riportato l'elenco delle persone titolari di firma digitale e delle deleghe ricevute per la sottoscrizione di documenti digitali dell'amministrazione.

La Scuola dota, inoltre, i suoi assistenti amministrativi delle credenziali di accesso al sistema per l'espletamento di tutte le attività connesse all'attuazione delle norme di gestione del Protocollo Informatico, di gestione documentale e di archivistica, ai sensi della normativa vigente in materia di amministrazione digitale. Tali credenziali di accesso costituiscono la firma elettronica dell'utente che accede al sistema.

2.g Tutela dei dati personali

L'amministrazione titolare dei dati di protocollo e dei dati personali comuni, sensibili e/o giudiziari contenuti nella documentazione amministrativa di propria pertinenza dà attuazione al dettato del Regolamento generale sulla protezione dei dati (*General Data Protection Regulation "GDPR"*) n. 2016/679 e Codice Privacy Italiano D.Lgs. 196/2003 e successive modifiche, con atti formali aventi rilevanza interna ed esterna:

Nomina di un Responsabile della protezione dei dati personali RPD o DPO (*Data Protection Officer*) Art. 37 GDPR, obbligatorio per le P.A. e discrezionale in caso di Enti privati;

Relativamente agli adempimenti interni specifici, gli addetti autorizzati ad accedere al sistema di Protocollo Informatico e a trattare i dati di protocollo veri e propri, sono stati incaricati tramite apposito ordine di servizio "Autorizzati al trattamento";

Relativamente agli adempimenti esterni, l'amministrazione si è organizzata per garantire che i documenti trasmessi ad altre pubbliche amministrazioni riportino le sole informazioni relative a stati, fatti e qualità personali previste da leggi e regolamenti e strettamente necessarie per il perseguimento delle finalità per le quali vengono acquisite; inoltre l'amministrazione certificante, in caso di accesso diretto ai propri archivi rilascia all'amministrazione procedente apposita autorizzazione in cui vengono indicati i limiti e le condizioni di accesso volti ad assicurare la riservatezza dei dati personali ai sensi della normativa vigente;

Rilascia all'amministrazione procedente apposita autorizzazione in cui vengono indicati i limiti e le condizioni di accesso volti ad assicurare la riservatezza dei dati personali ai sensi della normativa vigente.



Le regole e le modalità operative stabilite dalla Scuola sono riportate nel piano di sicurezza menzionato al successivo capitolo 3.

In relazione alla protezione dei dati personali trattati al proprio interno la Scuola dichiara di aver ottemperato a quanto previsto dal Regolamento Europeo 2016/679 "GDPR", con particolare riferimento:

Al principio di necessità nel trattamento dei dati;

Diritto di accesso ai dati personali da parte dell'interessato Art. 15 GDPR;

Diritto di rettifica dei dati personali Art. 16 GDPR;

Diritto alla cancellazione "diritto all'oblio" Art. 17 GDPR;

Diritto di limitazione di trattamento dei dati personali Art. 18 GDPR;

Obbligo di notifica in caso di rettifica, modifica o cancellazione Art. 19 GDPR;

Diritto alla portabilità dei dati personali Art. 20 GDPR;

Diritto di opposizione Art. 21 GDPR;

Alle modalità del trattamento e ai requisiti dei dati;

All'informativa fornita agli interessati Art. 13 e al relativo consenso quando dovuto Art. 9 GDPR;

Alla nomina degli autorizzati del trattamento, per gruppo o individualmente;

Alle misure minime di sicurezza.

2.h Posta Elettronica Certificata (PEC), Posta Elettronica Ordinaria (PEO) e accreditamento all'IPA

La Scuola si dota, ai sensi del CAD, di una casella di posta elettronica certificata istituzionale per la corrispondenza, sia in ingresso sia in uscita, pubblicata sull'Indice delle Pubbliche Amministrazioni (IPA) e fornita dal MI. Tale casella costituisce l'indirizzo virtuale della Scuola.

La Scuola si dota di una casella di posta elettronica di tipo tradizionale interna (PEO), di appoggio, destinata a raccogliere tutti messaggi di posta elettronica con annessi documenti ed eventuali allegati destinati ad essere formalmente inviati all'esterno con la casella di posta istituzionale della Scuola.

Entrambe le caselle sono affidate alla responsabilità dell'addetto/addetti al Protocollo, che procede alla lettura, almeno una volta al giorno, della corrispondenza ivi pervenuta e adotta gli opportuni metodi di conservazione in relazione alle varie tipologie di messaggi e ai tempi di conservazione richiesti.

La Scuola configura la propria PEC e la PEO su Segreteria Digitale.

2.i Conservazione

La Scuola, come indicato nelle Linee Guida AGID, può affidarsi ad un ente conservatore esterno, pubblico o privato, per la conservazione dei propri documenti, ovvero gestirla internamente alla propria struttura.



La Scuola si avvale della soluzione di conservazione a norma messa a disposizione dal Gruppo Spaggiari Parma S.p.A. che si interfaccia con un conservatore a norma specifico.

Segreteria Digitale permette di interfacciarsi automaticamente con qualsiasi soluzione di conservazione scelta dalla Scuola.

2.1 Archiviazione Ottica Sostitutiva dei documenti analogici

Il RPS, valutati i costi ed i benefici, può proporre l'operazione di conservazione sostitutiva dei documenti analogici su supporti di memorizzazione sostitutivi del cartaceo in conformità alle disposizioni vigenti.

3. ELIMINAZIONE DEI PROTOCOLLI DIVERSI DAL PROTOCOLLO INFORMATICO UNICO

3.a Modalità di eliminazione

In coerenza con quanto previsto e disciplinato, tutti i documenti inviati e ricevuti dalla Scuola sono registrati all'interno del registro di Protocollo Informatico. Pertanto tutti i registri diversi dal Protocollo Informatico sono eliminati.

A tal fine sono state svolte le seguenti attività:

- 1) Censimento preliminare dei diversi protocolli esistenti;
- 2) Analisi dei livelli di automazione;
- 3) Definizione degli interventi organizzativi, procedurali e tecnici da effettuare per adottare il Protocollo Informatico;
- 4) Valutazione dei tempi di sostituzione;
- 5) Stima dei costi derivanti.

Le informazioni raccolte ed il piano di azione che ne è derivato tengono conto della realtà organizzativa della Scuola e della necessità di gestire la fase transitoria connessa con l'esaurimento delle pratiche in essere, protocollate e gestite anteriormente all'avvio del sistema di Protocollo Informatico e gestione documentale di cui al presente Manuale.

Il RSP esegue comunque, periodicamente, dei controlli a campione sulla corretta esecuzione del piano e sull'utilizzo regolare di un unico registro di protocollo, verificando, attraverso controlli ed ispezioni mirate, la validità dei criteri di classificazione utilizzati.



4. PIANO DI SICUREZZA

4.a *Obiettivi del Piano di Sicurezza*

Il Piano di Sicurezza garantisce che:

- I documenti e le informazioni trattati dalla Scuola siano resi disponibili, integri e riservati;
- I dati personali comuni, sensibili e/o giudiziari vengano custoditi in modo da ridurre al minimo, mediante l'adozione di idonee e preventive misure di sicurezza, i rischi di distruzione o perdita, anche accidentale, di accesso non autorizzato o di trattamento non consentito o non conforme alle finalità della raccolta, in relazione alle conoscenze acquisite in base al progresso tecnico, alla loro natura e alle specifiche caratteristiche del trattamento.

4.b *Generalità*

Il RSP collabora con il Responsabile del Sistema Informativo e il Responsabile del trattamento dei dati personali e/o altri esperti di fiducia alla predisposizione del piano di sicurezza, ai sensi dell'art. 44 del CAD. Il piano di sicurezza, che si basa sui risultati dell'analisi dei rischi a cui sono esposti i dati (personali e non), e/o i documenti trattati e sulle direttive strategiche stabilite dal vertice della Scuola, definisce:

- Le politiche generali e particolari di sicurezza da adottare all'interno della Scuola;
- Le modalità di accesso al sistema di protocollo;
- Gli interventi operativi adottati sotto il profilo organizzativo, procedurale e tecnico, con particolare riferimento alle misure minime di sicurezza, di cui al disciplinare tecnico richiamato nell'allegato b) del decreto legislativo 30 giugno 2003, n. 196 Codice in materia di protezione dei dati personali, in caso di trattamento di dati personali;
- I piani specifici di formazione degli addetti;
- Le modalità con le quali deve essere effettuato il monitoraggio periodico dell'efficacia e dell'efficienza delle misure di sicurezza.

Il piano in argomento è soggetto a revisione con cadenza almeno biennale. Esso può essere modificato anticipatamente a seguito di eventi gravi.

Il RSP, ha adottato le misure tecniche e organizzative di seguito specificate, al fine di assicurare la sicurezza dell'impianto tecnologico della Scuola, la riservatezza delle informazioni registrate nelle banche dati, l'univoca identificazione degli utenti interni ed esterni:

- Protezione periferica della Intranet della Scuola;
- Protezione dei sistemi di accesso e conservazione delle informazioni;
- Assegnazione ad ogni utente del sistema di gestione del protocollo e dei documenti, di una credenziale di identificazione pubblica (user ID), di una credenziale riservata di autenticazione (password) e di un profilo di autorizzazione;



- Cambio delle password con frequenza almeno trimestrale durante la fase di esercizio;
- Piano di continuità del servizio con particolare riferimento, sia alla esecuzione e alla gestione delle copie di riserva dei dati e dei documenti da effettuarsi con frequenza giornaliera, sia alla capacità di ripristino del sistema informativo entro sette giorni in caso di disastro;
- Gestione delle situazioni di emergenza informatica attraverso la costituzione di un gruppo di risorse interne qualificate (o ricorrendo a strutture esterne qualificate);
- Impiego e manutenzione di un adeguato sistema antivirus e di gestione dei “moduli” (patch e service pack) correttivi dei sistemi operativi;
- Cifratura o uso di codici identificativi (o altre soluzioni ad es. separazione della parte anagrafica da quella “sensibile”) dei dati sensibili e giudiziari contenuti in elenchi, registri o banche di dati, tenuti con l’ausilio di strumenti elettronici, allo scopo di renderli temporaneamente inintelligibili anche a chi è autorizzato ad accedervi e permettendo di identificare gli interessati solo in caso di necessità;
- Impiego delle misure precedenti anche nel caso di supporti cartacei di banche dati idonee a rilevare lo stato di salute e la vita sessuale;
- Archiviazione giornaliera, in modo non modificabile, delle copie del registro di protocollo, dei file di log di sistema, di rete e applicativo contenenti le informazioni sulle operazioni effettuate da ciascun utente durante l’arco della giornata, comprese le operazioni di backup e manutenzione del sistema.

I dati personali registrati nel log del sistema operativo, del sistema di controllo degli accessi e delle operazioni svolte con il sistema di protocollazione e gestione dei documenti, Segreteria Digitale, saranno consultati solo in caso di necessità dal RSP e dal titolare dei dati e, ove previsto dalle forze dell’ordine.

4.c Formazione dei documenti e aspetti di sicurezza

Le risorse strumentali e le procedure utilizzate per la formazione dei documenti informatici garantiscono:

- L’identificabilità del soggetto che ha formato il documento e AOO di riferimento;
- La sottoscrizione dei documenti informatici, quando prescritta, con firma digitale ai sensi delle vigenti norme tecniche;
- L’idoneità dei documenti ad essere gestiti mediante strumenti informatici e ad essere registrati mediante il Protocollo Informatico;
- L’accesso ai documenti informatici tramite sistemi informativi automatizzati;
- La leggibilità dei documenti nel tempo;
- Interscambiabilità dei documenti all’interno della stessa Scuola.

I documenti della Scuola sono prodotti con l’ausilio di applicativi di office automation. Qualora tali documenti vengano acquisiti su Segreteria Digitale sono convertiti nel formato Adobe PDF dall’hardware



ingegnerizzato dal Gruppo Spaggiari Parma S.p.A. (GreenServer). Il formato è scelto tra quelli previsti dalle nuove Linee Guida per il Protocollo Informatico e in materia dei sistemi di conservazione al fine di garantire la leggibilità per altri sistemi, la non alterabilità durante le fasi di accesso e conservazione e l'immutabilità nel tempo del contenuto e della struttura del documento.

La Scuola concorda preliminarmente con i fornitori del software l'utilizzo di un formato diverso dall'Adobe PDF per i documenti caricati su Segreteria Digitale. La scelta del formato è espressamente motivata e rientra tra quelli previsti dalle nuove Linee Guida.

Per attribuire in modo certo la titolarità del documento, la sua integrità e, nel caso, la riservatezza, il documento è sottoscritto con firma digitale.

Per attribuire una data certa a un documento informatico prodotto all'interno della Scuola si applicano le regole per la validazione temporale e per la protezione dei documenti informatici di cui al DPCM del 22 febbraio 2013 (regole tecniche per la formazione, la trasmissione, la conservazione, la duplicazione, la riproduzione e la validazione, anche temporale, dei documenti informatici). La Scuola decide se optare per un servizio di marcatura temporale.

4.d Gestione dei documenti informatici: "Segreteria Digitale"

La Scuola per la gestione del registro di protocollo informatica utilizza il software Segreteria Digitale.

La Scuola che dispone di uno o più server di repository, ospitante file da gestire con il software di Segreteria Digitale, dovrà configurarli in modo da consentire:

- L'accesso esclusivamente al server del Protocollo Informatico in modo che qualsiasi altro utente non autorizzato non possa mai accedere ai documenti al di fuori del sistema di gestione documentale;
- La registrazione delle attività rilevanti ai fini della sicurezza svolte da ciascun utente, in modo tale da garantire l'identificabilità dell'utente stesso. Tali registrazioni sono protette al fine di non consentire modifiche non autorizzate.

Il software Cloud di gestione informatica dei documenti Segreteria Digitale:

- Garantisce la disponibilità, la riservatezza e l'integrità dei documenti e del registro di protocollo;
- Garantisce la corretta e puntuale registrazione di protocollo dei documenti in entrata ed in uscita;
- Fornisce informazioni sul collegamento esistente tra ciascun documento ricevuto dalla Scuola e gli atti dalla stessa formati al fine dell'adozione del provvedimento finale;
- Consente il reperimento delle informazioni riguardanti i documenti registrati;
- Consente, in condizioni di sicurezza, l'accesso alle informazioni del sistema da parte dei soggetti interessati, nel rispetto delle disposizioni in materia di "privacy" con particolare riferimento al trattamento dei dati sensibili e giudiziari;



- Garantisce la corretta organizzazione dei documenti nell'ambito del sistema di classificazione d'archivio adottato.

4.e Gestione delle RegISTRAZIONI di Protocollo

Le registrazioni di sicurezza sono costituite da informazioni di qualsiasi tipo (ad es. dati o transazioni) - presenti o transitate su Segreteria Digitale - che è opportuno mantenere poiché possono essere necessarie sia in caso di controversie legali che abbiano ad oggetto le operazioni effettuate sul sistema stesso, sia al fine di analizzare compiutamente le cause di eventuali incidenti di sicurezza.

Le registrazioni di sicurezza sono costituite:

- Dai log di sistema generati dal sistema operativo;
- Dai log dei dispositivi di protezione periferica del sistema informatico (Intrusion Detection System (IDS), sensori di rete e firewall);
- Dalle registrazioni di Segreteria Digitale.

4.f Trasmissione dei documenti Informatici

Gli addetti alle operazioni di trasmissione per via telematica di atti, dati e documenti formati con strumenti informatici non possono prendere cognizione della corrispondenza telematica, duplicare con qualsiasi mezzo o cedere a terzi, a qualsiasi titolo, informazioni anche in forma sintetica o per estratto sull'esistenza o sul contenuto di corrispondenza, comunicazioni o messaggi trasmessi per via telematica, salvo che si tratti di informazioni che, per loro natura o per espressa indicazione del mittente, sono destinate ad essere rese pubbliche.

Come previsto dalla normativa vigente, i dati e i documenti trasmessi per via telematica sono di proprietà del mittente sino a che non sia avvenuta la consegna al destinatario.

Al fine di tutelare la riservatezza dei dati personali, i dati, i certificati ed i documenti trasmessi all'interno della Scuola o ad altre pubbliche amministrazioni, contengono soltanto le informazioni relative a stati, fatti e qualità personali di cui è consentita la diffusione e che sono strettamente necessarie per il perseguimento delle finalità per le quali vengono trasmesse.

Il server di posta certificata del fornitore esterno (provider) di cui si avvale la Scuola oltre alle funzioni di un server SMTP tradizionale, svolge anche le seguenti operazioni:

- Accesso all'indice dei gestori di posta elettronica certificata allo scopo di verificare l'integrità del messaggio e del suo contenuto;
- Tracciamento delle attività nel file di log della posta;
- Gestione automatica delle ricevute di ritorno.

Lo scambio per via telematica di messaggi protocollati tra AOO di amministrazioni diverse presenta, in generale, esigenze specifiche in termini di sicurezza, quali quelle connesse con la protezione dei dati



personali, sensibili e/o giudiziari come previsto dal decreto legislativo da Art. 9 del Regolamento UE 2016/679 GDPR.

4.g Servizio di Conservazione

La conservazione dei documenti informatici avviene con le modalità e con le tecniche specificate nelle nuove Linee Guida in materia di conservazione.

È compito dell'Ente conservatore accreditato, a cui la Scuola affida il servizio di conservazione, l'espletamento delle procedure atte ad assicurare la corretta archiviazione, la disponibilità e la leggibilità dei documenti digitali.

5. CONSULTAZIONE E ACCESSO

5.a Principi Generali di Consultazione e Movimentazione

La richiesta di consultazione, che può comportare la movimentazione dei fascicoli, può pervenire dall'interno dell'amministrazione oppure da utenti esterni all'amministrazione, per scopi giuridico - amministrativi o per scopi storici.

5.b Consultazione ai fini giuridico-amministrativi / diritto di accesso

Il diritto di accesso ai documenti è disciplinato dall'art. 24 della legge del 1990, n. 241 come sostituito dall'art. 16 della, n.15 e regolamentato dal DPR del 12 aprile 2006, n. 184.

La Scuola nei cui confronti viene esercitato il diritto di accesso deve accertare, attraverso l'esame della domanda motivata di accesso, che esiste un rapporto di strumentalità tra la conoscenza del documento ed il fine (non essendo ammissibili richieste meramente esplorative). Quindi il diritto di accesso si può esercitare per:

- Ottenere copie o visionare un atto amministrativo;
- Acquisire informazioni relative ad un procedimento amministrativo;
- Conoscere i presupposti e le ragioni giuridiche che hanno determinato la decisione dell'Amministrazione;
- Conoscere i criteri di gestione delle pratiche.

Esso è esercitato se sussiste la condizione di un interesse qualificato, corrispondente ad una situazione giuridicamente tutelata e collegata al documento al quale è chiesto l'accesso. Sono previste due tipologie di accesso:

- Accesso informale, che si esercita mediante richiesta anche verbale;
- Accesso formale, per cui il cittadino o altra Pubblica Amministrazione può presentare una richiesta formale compilando un apposito modulo, inviandolo in modalità cartacea o digitale, oppure presentandola all'ufficio protocollo della Scuola.



L'atto di accoglimento della richiesta di accesso contiene l'indicazione dell'ufficio, completa della sede, presso cui rivolgersi, nonché di un congruo periodo di tempo, comunque non inferiore a quindici giorni, per prendere visione dei documenti o per ottenerne copia.

5.c Accesso Civico

Ai sensi del d.lgs. n. 33 del 2013, gli utenti interni ed esterni alla Scuola esercitano anche l'accesso civico agli atti. Tale decreto legittima chiunque a richiedere la messa a disposizione, così come la pubblicazione di tutte le informazioni.

L'accesso civico può essere esercitato da chiunque, prevede una domanda non motivata ed è gratuito.

La domanda va indirizzata al responsabile della trasparenza - DS - il quale, in caso di accettazione, pubblica entro 30 giorni i documenti o le informazioni sul sito dell'amministrazione e trasmette l'intero materiale al richiedente.

Il responsabile deve altresì segnalare all'ufficio competente all'imposizione delle sanzioni disciplinari l'eventuale inadempimento agli obblighi di pubblicazione, rilevato dalla richiesta d'accesso.

5.d Consultazione per Scopi Storici

La Scuola istituisce al suo interno il proprio archivio storico e ne disciplina la consultazione per scopi storico-scientifici. La ricerca per scopi storici è:

- Gratuita;
- Libera riguardo ai documenti non riservati per legge, per declaratoria del Ministero dell'interno (a norma dell'art. 125 del decreto legislativo 22 gennaio 2004, n. 42) o per regolamento emanato dalla stessa amministrazione. È possibile l'ammissione alla consultazione dei documenti riservati, previa autorizzazione rilasciata dal Ministero dell'interno, su conforme parere dell'autorità archivistica competente (Archivio di Stato o soprintendenza archivistica, a seconda che si tratti di archivi statali o non statali);
- Condizionata all'accettazione integrale del "codice di deontologia e di buona condotta per il trattamento di dati personali per scopi storici" da parte del soggetto consultatore.

Chi accede agli archivi è tenuto all'osservanza del "Codice di deontologia e di buona condotta per i trattamenti di dati personali per scopi storici" (Provvedimento 14 mar. 2001, n.8/P/2001 del Garante per la protezione dei dati personali ora allegato al "Codice in materia di protezione dei dati personali" d.lgs 30 giugno 2003, n. 196).

L'obbligo di osservanza del Codice di deontologia e buona condotta sussiste indipendentemente dal fatto che gli archivi consultati siano dichiarati di interesse culturale.

5.e Controllo degli Accessi

Il controllo degli accessi è assicurato utilizzando le credenziali di accesso (user-id e password) ed un sistema di autorizzazione basato sulla profilazione degli utenti in via preventiva che consente di definire



le abilitazioni/autorizzazioni che possono essere effettuate/rilasciate ad un utente del servizio di protocollo e gestione documentale. Il software in uso, Segreteria Digitale:

- Consente il controllo differenziato dell'accesso alle risorse del sistema per ciascun utente o gruppi di utenti;
- Assicura il tracciamento di qualsiasi evento di modifica delle informazioni trattate e l'individuazione del suo autore. Tali registrazioni sono protette al fine di non consentire modifiche non autorizzate.

Ciascun RSP definisce a priori il livello di visibilità per ciascun utente interno alla Scuola. Il sistema consente altresì di associare un livello differente di riservatezza per ogni tipo di documento trattato dall'amministrazione.

5.f Livelli di autorizzazione e profili di accesso

Il RSP attribuisce anche i livelli di autorizzazione per l'accesso alle funzioni del sistema di gestione informatica dei documenti. Tali livelli si distinguono in: abilitazione alla consultazione, abilitazione all'inserimento, abilitazione alla cancellazione e alla modifica delle informazioni. I profili di accesso sono suddivisi secondo le seguenti categorie:

- **Amministratore:** colui che ha l'accesso alle tabelle di configurazione del sistema;
- **Utente generico:** colui il cui profilo di azione e i livelli di autorizzazione cambiano a seconda delle abilitazioni assegnate in sede di configurazione del sistema.

5.g Utenti Interni

La visibilità completa sul registro di protocollo è consentita al RSP della Scuola.

Il RSP o suo delegato decide i livelli di autorizzazione per l'accesso alle funzioni del sistema di gestione informatica dei documenti.

Ciascun utente interno di Segreteria Digitale può accedere ai documenti e alle relative schede documentali a lui assegnati, ovvero assegnati al gruppo di appartenenza.

I documenti non vengono mai visualizzati dagli utenti privi di diritti di accesso o di abilitazioni, neanche a fronte di una ricerca generale nell'archivio.

Nel caso in cui sia effettuata la registrazione di un documento riservato, la visibilità completa sul documento stesso è possibile solo a chi spetta tale abilitazione.

Per quel che riguarda gli altri dipendenti della Scuola, essi richiedono, relativamente ai documenti e alle informazioni presenti nell'archivio della Scuola, la consultazione di documenti relativi a procedimenti e attività di propria competenza ovvero di carattere generale (delibere, disposizioni, etc.) o anche singoli dati e informazioni ricavabili dai documenti o da banche dati, necessari in funzione del procedimento amministrativo o dell'attività svolta.



5.h Utenti Esterni

Per l'esercizio del diritto di accesso ai documenti, sono possibili due alternative: l'accesso diretto a Segreteria Digitale e la consultazione in sede.

Gli utenti esterni possono accedere a Segreteria Digitale attraverso l'assegnazione di credenziali user-Id e password temporanee e di un profilo di accesso che permetta di avere una visibilità limitata ai documenti di proprio interesse.

La consultazione avviene in sede, di fronte all'interessato, e l'assistente amministrativo incaricato ha cura della tutela della riservatezza dei dati presenti nel sistema. Nei luoghi in cui è previsto l'accesso al pubblico e durante l'orario di ricevimento sono resi visibili, di volta in volta, soltanto dati o notizie che riguardino il soggetto interessato.

L'assistente amministrativo incaricato ha cura di disabilitare le credenziali dell'utente una volta esaurito l'interesse.

6. IL DOCUMENTO

6.a Il Documento Amministrativo

Ai sensi dell'articolo 22 comma 1, lettera d, della legge n. 241 del 1990, per documento amministrativo si intende ogni rappresentazione grafica, fotocinematografica, elettromagnetica, informatica o di qualunque altra specie del contenuto di atti, anche interni o non relativi ad uno specifico procedimento, detenuti da una pubblica amministrazione e concernenti attività di pubblico interesse, indipendentemente dalla natura pubblicistica o privatistica della loro disciplina sostanziale.

Nell'ambito del processo di gestione documentale, il documento amministrativo, in termini operativi, è classificabile in:

- In arrivo;
- In uscita;
- Interno;

Il documento amministrativo, in termini tecnologici, è classificabile in:

- Informatico;
- Analogico.

Secondo quanto previsto dall'art. 40 del decreto legislativo n. 82/2005 e successivi aggiornamenti, "1. Le pubbliche amministrazioni formano gli originali dei propri documenti con mezzi informatici secondo le disposizioni di cui al presente codice e le regole tecniche di cui all'articolo 71."



6.b Il Documento in Arrivo

Per documenti in arrivo si intendono i documenti acquisiti dalla Scuola nell'esercizio delle proprie funzioni e provenienti da un diverso soggetto pubblico e privato.

La corrispondenza in arrivo può essere acquisita dalla Scuola con diversi mezzi e modalità in base alla tecnologia di trasporto utilizzata dal mittente.

Un documento informatico può essere recapitato:

- A mezzo posta elettronica ordinaria o certificata;
- Fax server;
- Supporto removibile - quale, ad esempio, CD, DVD, pendrive, hard disk - consegnato direttamente o inviato per posta convenzionale o corriere;

Un documento analogico può essere recapitato:

- A mezzo posta convenzionale o corriere;
- A mezzo posta raccomandata;
- Telegramma;
- Brevi Manu.

6.c Documenti in Uscita

Per documenti in uscita si intendono i documenti di rilevanza informativa e/o giuridico-probatoria prodotti dalla Scuola nell'esercizio delle proprie funzioni e indirizzati ad un diverso soggetto pubblico e privato.

6.d Documenti Interni

Per documenti interni si intendono i documenti scambiati tra il personale all'interno dell'Area Organizzativa Omogenea (AOO).

Essi si distinguono in:

- Documenti di preminente carattere informale;
- Documenti di preminente carattere formale.

I documenti interni informali sono memorie informali, appunti, brevi comunicazioni di rilevanza meramente informativa e non vanno protocollati.

I documenti formali sono quelli redatti dal personale nell'esercizio delle proprie funzioni e al fine di documentare fatti inerenti all'attività svolta e alla regolarità delle azioni amministrative o qualsiasi altro documento dal quale possano nascere diritti, doveri o legittime aspettative di terzi, e, come tali, devono essere protocollati secondo le disposizioni previste nelle sezioni seguenti.



6.e Documento Informatico

Il documento informatico è definito come la rappresentazione informatica di atti, fatti o dati giuridicamente rilevanti. Si rinvia alla definizione di cui all'art. 20 del CAD e alle Linee Guida AGID per la corretta gestione e conservazione degli stessi.

6.f Documento Analogico

Il documento analogico è definito dall'art. 1 comma p-bis) del CAD come "la rappresentazione non informatica di atti, fatti o dati giuridicamente rilevanti".

Un documento analogico può essere convertito in documento informatico tramite opportune procedure di scansione descritte nel seguito del Manuale.

In quest'ultimo caso si definisce "originale" il documento cartaceo, nella sua redazione definitiva, perfetta ed autentica negli elementi sostanziali e formali comprendente tutti gli elementi di garanzia e di informazione del mittente e destinatario, stampato su carta intestata e dotato di firma autografa.

6.g Formazione dei Documenti

I documenti della Scuola sono prodotti con mezzi informatici come previsto dalla vigente normativa. Ogni documento formato per essere inoltrato all'esterno o all'interno in modo formale:

- Tratta un unico argomento indicato in maniera sintetica, ma esaustiva a cura dell'autore nello spazio riservato all'oggetto;
- È riferito ad una sola registrazione di protocollo;
- Può far riferimento a più fascicoli.

Le firme necessarie alla redazione e perfezione giuridica del documento in partenza devono essere apposte prima della sua protocollazione.

Le regole per la determinazione dei contenuti e della struttura dei documenti informatici sono definite dal RSP. Il documento in partenza deve contenere almeno tali informazioni minime:

- La denominazione e il logo della Scuola (se presente);
- L'indicazione completa della Scuola e del RPA che ha prodotto il documento;
- L'indirizzo completo (via, numero, CAP, città, provincia);
- Il numero di telefono della Scuola;
- Indirizzo di posta elettronica certificata istituzionale;
- Il codice fiscale dell'amministrazione;
- Luogo di redazione del documento;
- La data (giorno, mese, anno);



- Il numero di protocollo;
- Il numero degli allegati, se presenti;
- L'oggetto del documento;
- Se trattasi di documento digitale, firma elettronica avanzata o qualificata da parte dell'istruttore del documento e sottoscrizione digitale del RPA e/o del responsabile del provvedimento finale.

Per agevolare il processo di formazione dei documenti informatici e consentire, al tempo stesso, la trattazione automatica dei dati in essi contenuti, la Scuola rende disponibili sul proprio sito moduli e formulari elettronici validi ad ogni effetto di legge.

6.h Sottoscrizione dei Documenti Informatici

La sottoscrizione dei documenti informatici, quando prescritta, è ottenuta con un processo di firma digitale, conforme alla normativa vigente.

Il DS e il DSGA sono dotati della firma digitale remota rilasciata dal MI.

Inoltre Segreteria Digitale si aggancia ad un sistema di firma digitale massiva conforme alle disposizioni dettate dalla normativa vigente - per il Dirigente Scolastico e per tutti coloro che devono firmare un documento - rilasciato da un Ente Certificatore accreditato, Namirial S.p.A. Su questi dispositivi vengono create le coppie di chiavi di sottoscrizione dei titolari che apporranno in modalità automatica massiva da Segreteria Digitale nella sezione "Libro Firma" la firma digitale ai documenti.

6.i Formati di redazione dei Documenti Informatici

I documenti informatici prodotti dalla Scuola, indipendentemente dal software utilizzato per la loro redazione, prima della sottoscrizione con firma digitale, sono convertiti nel formato Adobe PDF come previsto dalla normativa vigente in materia di archiviazione, e precedentemente concordati con i gestori dell'applicativo Segreteria Digitale, al fine di garantirne l'immodificabilità e la conservazione (vedi Linee Guida AGID).

6.l Verifica delle Firme

La sequenza delle operazioni previste per la verifica di integrità del documento firmato digitalmente, è la seguente:

- Apertura della busta "virtuale" contenente il documento firmato attraverso il sistema di gestione documentale Segreteria digitale;
- Scarico del documento sul proprio sistema;
- Verifica della validità del certificato.

In caso di firma in formato .p7m, questa attività è realizzata mediante un'applicazione software in grado di elaborare file firmati in modo conforme alla Deliberazione CNIPA 21 maggio 2009, n. 45 di cui la Scuola si dota (si rinvia alla seguente pagina <http://www.agid.gov.it/agenda-digitale/infrastrutture->



architetture/firme-elettroniche/software-verifica dove è possibile trovare una lista di software che possono essere usati per la verifica della firma).

In caso di firma digitale in formato .pdf, il lettore gratuito fornito dal produttore Adobe Reader permette di identificare la bontà e la validità della firma ad una prima lettura del file.

6.m Uso della Posta Elettronica Certificata PEC

Lo scambio dei documenti soggetti alla registrazione di protocollo è effettuato mediante messaggi, codificati in formato XML, conformi ai sistemi di posta elettronica compatibili con il protocollo SMTP/MIME definito nelle specifiche pubbliche RFC 821-822, RFC 2045-2049 e successive modificazioni o integrazioni.

Il rispetto degli standard di protocollazione, di controllo dei medesimi e di scambio dei messaggi garantisce l'interconnessione e l'interoperabilità dei sistemi di protocollo.

Allo scopo di effettuare la trasmissione di un documento dalla Scuola ad un'altra amministrazione utilizzando l'interoperabilità dei sistemi di protocollo, è necessario eseguire le seguenti operazioni come prescritto dalla Circolare del 7 maggio 2001, n. 28:

- Redigere il documento utilizzando gli applicativi di office automation e/o altri componenti del sistema informativo dell'organizzazione;
- Inserire i dati del destinatario (almeno denominazione, indirizzo, casella di posta elettronica);
- Firmare il documento (e eventualmente associare il riferimento temporale al documento firmato) se richiesto – la firma può essere apposta anche successivamente al caricamento sul sistema di gestione del documento stesso;
- Caricare il documento su Segreteria Digitale tramite driver di stampa intelligente o l'invio alla mail codice_meccanografico_scuola@segreteriaadigitale.eu;
- Protocollare il documento in partenza e classificarlo sul sistema;
- Inviare il messaggio contenente il documento firmato e protocollato in uscita alla casella di posta istituzionale del destinatario.

Il documento informatico trasmesso per via telematica si intende inviato e pervenuto al destinatario se trasmesso all'indirizzo elettronico da questi dichiarato come domicilio digitale.

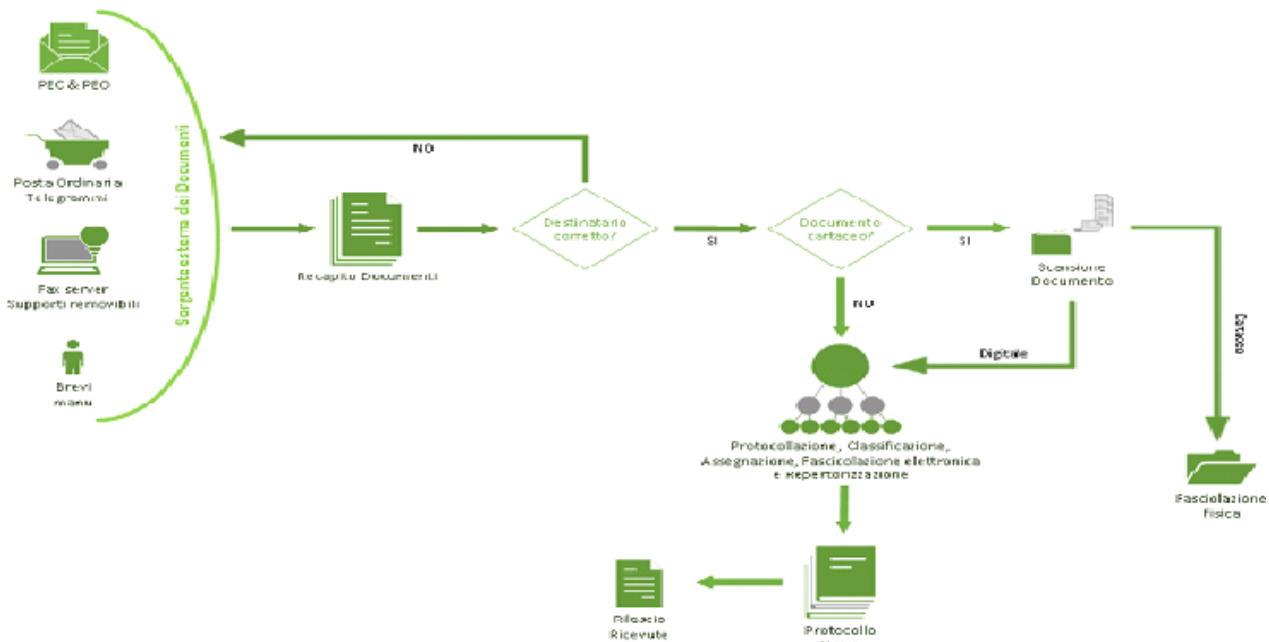
La data e l'ora di formazione, di trasmissione o di ricezione di un documento informatico, redatto in conformità alla normativa vigente sono opponibili a terzi.

La trasmissione del documento informatico per via telematica, con una modalità che assicuri l'avvenuta consegna, equivale alla notificazione per mezzo della posta nei casi consentiti dalla legge.



7. DESCRIZIONE DEL FLUSSO DI LAVORO DEI DOCUMENTI

7.a Flusso di lavoro dei Documenti ricevuti dalla Scuola



7.b Provenienza dei Documenti Esterni

I canali dei documenti che sono trasmessi da soggetti esterni alla Scuola sono quelli richiamati nel capitolo precedente.

I documenti che transitano attraverso il servizio postale sono ritirati quotidianamente secondo le regole stabilite dal RSP.

7.c Ricezione Documenti Informatici sulla PEC

Di norma la ricezione dei documenti informatici è assicurata tramite la casella di posta elettronica certificata istituzionale. L'addetto/gli addetti al Protocollo controlla quotidianamente i messaggi pervenuti nella casella di posta istituzionale e verifica se sono da protocollare.

Quando i documenti informatici pervengono nella casella PEC della Scuola, l'addetto/i autorizzato/i, previa verifica della validità della firma apposta e della leggibilità del documento, procede alla registrazione di protocollo su Segreteria Digitale e all'assegnazione interna.

L'operazione di ricezione dei documenti informatici avviene con le modalità previste dalle Linee Guida AGID recanti standard del formato dei documenti, modalità di trasmissione, definizioni dei tipi di informazioni minime ed accessorie comunemente scambiate tra le AOO e associate ai documenti protocollati.



L'addetto/addetti al Protocollo verifica l'autenticità, la provenienza e l'integrità dei documenti stessi.

7.d Ricezione Documenti Informatici sulla PEO

Nel caso di ricezione di messaggi inviati da casella di posta elettronica non certificata - considerato che l'attuale sistema di posta elettronica non certificata non consente una sicura individuazione del mittente - questa tipologia di corrispondenza è trattata nei seguenti modi:

- In caso di ricezione di un messaggio con allegato un documento scansionato e munito di firma autografa, quest'ultimo è trattato come un documento inviato via fax server qualora sia allegato al messaggio anche una scansione di un documento di identità, fermo restando che il RPA deve verificare la provenienza certa del documento. In caso di mittente non verificabile, il RPA valuta infatti caso per caso l'opportunità di trattare il documento inviato via e-mail;
- In caso di invio, in allegato, di un documento munito di firma digitale, o di invio di un messaggio firmato con firma digitale, il documento e/o il messaggio sono considerati come un documento informatico inviato con qualunque mezzo di posta;
- In caso di invio di una e-mail contenente un testo non sottoscritto quest'ultima sarà considerata come missiva anonima (per sottoscrizione si intende anche quella apposta tramite firma elettronica debole ovvero tramite Utente e Password).

Superata questa fase il documento viene inserito nel flusso di lavorazione e sottoposto a tutti i controlli e gli adempimenti del caso spettanti agli uffici.

7.e Ricezione dei messaggi pervenuti per errore sulla casella PEC o PEO

Nel caso in cui pervengano sulla casella di posta istituzionale della Scuola o PEO messaggi dal cui contenuto si rileva che sono stati erroneamente ricevuti, l'operatore di protocollo rispedisce il messaggio al mittente con la dicitura "Messaggio pervenuto per errore - non di competenza di questa Scuola."

7.f Ricezione dei messaggi tramite Fax Server

Nel caso di documenti ricevuti tramite fax server, tali documenti nel momento in cui pervengono sono automaticamente digitalizzati su Segreteria Digitale, e sono trattati al pari di documenti informatici ricevuti a mezzo di posta elettronica.

7.g Ricezione di Documenti Analogici per mezzo di Posta ordinaria e Brevi manu

I canali di ricezione della corrispondenza analogica in entrata sono:

- Posta ordinaria
- Telegrammi
- Raccomandate
- Brevi manu



La corrispondenza in arrivo è aperta il giorno lavorativo in cui è pervenuta e contestualmente protocollata su Segreteria Digitale, o protocollata in differita, a seconda dei carichi di lavoro.

La protocollazione in differita avviene entro la fine del giorno lavorativo successivo.

La busta si allega al documento per la parte relativa ai timbri postali.

Il personale preposto alla apertura della corrispondenza è stato regolarmente autorizzato al trattamento dei dati personali.

Le buste o contenitori sono inizialmente esaminati per una preliminare verifica dell'indirizzo e del destinatario sugli stessi apposti.

La corrispondenza personale se contiene la dicitura "personale", "riservata" o altro non deve essere aperta, né protocollata, ma deve essere consegnata al destinatario che ne valuterà il contenuto ed eventualmente, nel caso dovesse riguardare la Scuola, provvederà a inoltrarla all'addetto/addetti al Protocollo per la registrazione. In caso contrario, si procede normalmente all'apertura e registrazione.

La corrispondenza ricevuta via telegramma o le ricevute di ritorno della posta raccomandata, per ciò che concerne la registrazione di protocollo, sono trattate come un documento.

Quando la corrispondenza non rientra nelle categorie da ultimo indicate, si procede all'apertura delle buste e si eseguono gli ulteriori controlli preliminari alla registrazione.

7.h Classificazione e Fascicolazione

Nella scheda di protocollazione l'addetto autorizzato alla registrazione assegna al documento digitale/cartaceo anche una sigla di classificazione in base al Titolario adottato e alle pratiche aperte.

Il documento può essere fascicolato anche successivamente alla protocollazione del documento dalla persona di competenza a cui è assegnato.

Il documento può essere assegnato ad un fascicolo relativo ad una pratica già aperta ovvero costituirne uno nuovo, oppure chiuderlo.

7.i Archiviazione dei Documenti Informatici

Una volta protocollati, classificati e fascicolati i documenti vengono archiviati automaticamente nel Cloud del Gruppo Spaggiari Parma S.p.A. messo a disposizione per il software di Segreteria Digitale.

7.l Conservazione delle rappresentazioni digitali dei Documenti Cartacei

I documenti ricevuti su supporto cartaceo, contestualmente alle operazioni di registrazione, segnatura e classificazione, sono acquisiti in formato immagine attraverso un processo di scansione interattiva nei formati previsti dalla normativa vigente. Il tipo di scansione utilizzata prevede la codifica in formato Adobe PDF, tale scelta è stata dettata dalla completa portabilità del formato, dalle dimensioni contenute e dal facile inoltro al sistema di Conservazione.

Il processo di scansione avviene in diverse fasi:



- 1) Acquisizione delle immagini in modo tale che ad ogni documento, anche se composto da più pagine, corrisponda un unico file (a completa discrezione dell'operatore);
- 2) Verifica della leggibilità e della qualità delle immagini acquisite;
- 3) Collegamento delle immagini alle rispettive registrazioni di protocollo in modo non modificabile;
- 4) Archiviazione delle immagini insieme alla registrazione e classificazione, in modo non modificabile.

In ogni caso non vengono riprodotti in formato immagine i seguenti documenti:

- I certificati medici contenenti la diagnosi,
- Le comunicazioni delle autorità giudiziarie,
- Le comunicazioni del MI o delle PA in genere,
- Raccomandate fermo posta,
- Lettere autografe.

7.m Fascicolazione Fisica dei Documenti Cartacei

I documenti cartacei, che la Scuola per legge è obbligata a conservare, dopo l'operazione di riproduzione in formato immagine Adobe PDF e conservazione ai sensi delle nuove Linee Guida AGID, vengono sottoposti all'operazione di fascicolazione fisica, all'interno di appositecamice, che vanno a costituire i fascicoli fisici.

Al fine di assicurare la provenienza, sui documenti analogici protocollati, classificati e fascicolati all'interno del sistema, e sulle camice dei fascicoli fisici, è possibile apporre a stampa, sulla base dei criteri definiti con linee guida emanate dall'Agid con la Circolare n. 62 del 30 Aprile 2013, un contrassegno generato elettronicamente, formato nel rispetto delle regole tecniche stabilite ai sensi dell'articolo 71 e tale da consentire la verifica automatica della conformità del documento analogico e del fascicolo fisico a quello informatico.

Tale contrassegno, apposto sul documento analogico e sul fascicolo fisico sotto forma di etichetta con QR code, contiene gli elementi identificativi indispensabili ad individuare la copia informatica o almeno la sua registrazione di protocollo attraverso l'inserimento del codice all'interno di Segreteria Digitale.

Il contrassegno apposto al documento cartaceo equivale alla segnatura di protocollo.

7.n Rilascio di ricevute attestanti la ricezione di Documenti Informatici

Nel caso di ricezione di documenti informatici per via telematica, la notifica al mittente dell'avvenuto recapito del messaggio è assicurata dal servizio di posta elettronica certificata utilizzato dalla Scuola con gli standard specifici nel caso di utilizzo della PEC, mentre è possibile inviare una conferma di ricezione con relativa segnatura del documento attraverso la funzione di "Inoltro" nel caso di utilizzo della PEO.



7.o Rilascio di ricevute attestanti la ricezione di Documenti Cartacei

Gli addetti autorizzati alla registrazione di protocollo non possono rilasciare ricevute per i documenti che non sono soggetti a regolare protocollazione.

La semplice apposizione del timbro datario sulla copia, non ha alcun valore giuridico e non comporta alcuna responsabilità del personale amministrativo della Scuola in merito alla ricezione ed all'assegnazione del documento.

Quando il documento cartaceo è consegnato direttamente dal mittente o da altra persona incaricata al Protocollo ed è richiesto il rilascio di una ricevuta attestante l'avvenuta consegna, l'addetto amministrativo che lo riceve è autorizzato a fotocopiare gratuitamente la prima pagina del documento e:

- Apporre gli estremi della segnatura se contestualmente alla ricezione avviene anche la protocollazione attraverso la stampa del contrassegno,

Oppure

- Apporre sulla copia così realizzata il timbro dell'amministrazione con la data e l'ora d'arrivo e la sigla dell'operatore,

Oppure

- Apporre sulla copia così realizzata, con una procedura informatica, il timbro dell'AOO con la data e l'ora d'arrivo e la sigla dell'operatore,

Oppure

- Apporre su un modulo specifico, con una procedura informatica, la data e l'ora d'arrivo e la sigla dell'operatore.

7.p Flusso di lavoro dei Documenti in uscita

- Sorgente interna dei Documenti

Ogni dipendente della Scuola trasmette la corrispondenza nelle modalità opportune ad altra amministrazione, ad altro privato o ad altro dipendente della Scuola.

Il documento è di norma formato digitalmente secondo gli standard illustrati nei precedenti capitoli tramite gli applicativi di office automation e/o altri componenti del sistema del sistema informativo della Scuola.

La Scuola è dotata di un driver di stampa interno che invia il documento in uscita, verificato formalmente, direttamente a Segreteria Digitale.

- Sottoscrizione dei Documenti

Caricati su Segreteria Digitale, i documenti, prima della protocollazione, se richiesto, sono firmati digitalmente dal DS /o DSGA, tramite il dispositivo di firma massiva agganciato all'applicativo.



La firma può essere apposta anche prima dell'invio del documento a Segreteria Digitale tramite la firma remota rilasciata dal MI o altra firma digitale personale. Il documento così firmato viene inviato all'applicativo per la protocollazione.¹

- ***Verifica formale dei Documenti e registrazione di protocollo***

Il personale autorizzato alla registrazione di protocollo dei documenti in uscita provvede a verificarne la conformità dal punto di vista formale.

Se la verifica da esito positivo il documento viene protocollato in uscita su Segreteria Digitale e gli viene associata una segnatura di protocollo.

- ***Classificazione e Fascicolazione***

La classificazione e fascicolazione dei documenti trasmessi avviene con le stesse modalità descritte precedentemente per i documenti in entrata contestualmente alla registrazione nell'apposita scheda su Segreteria Digitale.

- ***Trasmissione dei Documenti Informatici***

Le modalità di composizione e di scambio dei messaggi, il formato della codifica e le misure di sicurezza sono conformi alla circolare AIPA 7 maggio 2001, n. 28.

Una volta caricato su Segreteria Digitale, registrato, classificato e fascicolato, la spedizione del documento informatico si effettua direttamente da Segreteria Digitale a cui sono agganciate la PEC e la PEO di cui la Scuola si avvale.

Se la Scuola ha agganciato la propria PEC all'applicativo, trasmetterà il documento, registrato, classificato e fascicolato su Segreteria Digitale direttamente da quest'ultima.

I documenti informatici sono trasmessi all'indirizzo elettronico dichiarato dai destinatari, ovvero abilitato alla ricezione della posta per via telematica.

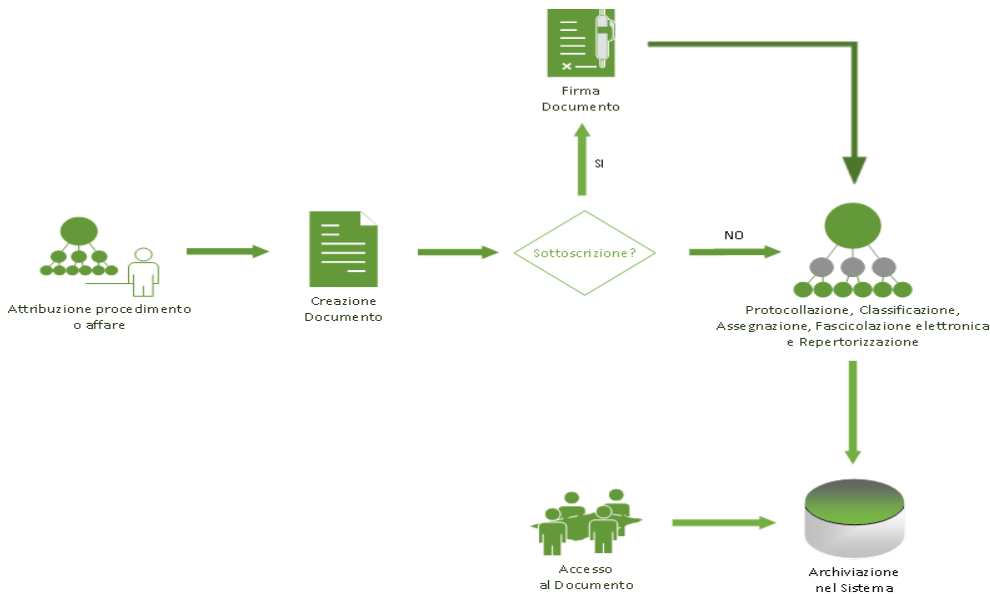
- ***Ricevute di ritorno***

Le ricevute di ritorno relative all'avvenuto recapito dei documenti rilasciate dal servizio di posta certificata del destinatario e i messaggi di ritorno generati automaticamente di seguito all'invio sono identificati e archiviati in Segreteria Digitale in corrispondenza della registrazione di protocollo del documento inviato a cui si riferiscono.

- ***Flusso dei Documenti Interni formali***

¹ La firma remota rilasciata dal MI porta attualmente ad una situazione anomala, per cui al documento va assegnato un numero di protocollo prima di essere firmato.

Segreteria Digitale permette di assegnare un numero di protocollo al documento non ancora firmato, a cui poi, una volta firmato, verrà effettivamente agganciato il suddetto documento.



Il flusso di documenti formali interno avviene attraverso la registrazione degli stessi su Segreteria Digitale e la loro conseguente archiviazione.

Non viene utilizzata per le comunicazioni formali interne la posta elettronica (sia PEC che PEO).

Il documento è formato secondo gli standard definiti precedentemente, caricato su Segreteria Digitale e, se richiesto, firmato digitalmente.

Una volta perfezionato, è registrato, classificato, fascicolato e archiviato nel sistema, consentendone l'accesso all'addetto/ufficio o agli addetti/uffici interessati.

- **Conservazione dei Documenti e dei Fascicoli nella fase corrente**

In riferimento ai fascicoli analogici e ai fascicoli ibridi nella fase corrente, nell'UOR della Scuola sono stati individuati e formalmente incaricati gli addetti all'organizzazione e tenuta dei fascicoli "attivi" (e chiusi in attesa di riversamento nell'archivio di deposito) e alla conservazione dei documenti al loro interno.

I responsabili della conservazione dei documenti e dei fascicoli nella fase corrente sono gli stessi RSP.

8. REGOLE DI SMISTAMENTO E ASSEGNAZIONE DEI DOCUMENTI RICEVUTI

8.a Smistamento e Assegnazione

L'attività di smistamento consiste nell'inviare un documento protocollato e assegnato all'ufficio competente.

Con l'assegnazione si conferisce la responsabilità del procedimento amministrativo ad un soggetto fisico.



Effettuato lo smistamento e l'assegnazione, il delegato dall'RPA, nella sezione "Scrivania", prende in carico il documento a lui assegnato. L'assegnazione può essere effettuata per conoscenza o per competenza.

L'ufficio competente o l'assistente amministrativo è incaricato della gestione del procedimento a cui il documento si riferisce e prende in carico il documento. I termini per la definizione del procedimento amministrativo che prende avvio dal documento decorrono dalla data di protocollazione.

Tutta la corrispondenza protocollata nell'arco della giornata è in visione al DS e/o al DSGA.

Nel caso di assegnazione errata l'assegnatario che riceve il documento riassegna direttamente il documento all'assegnatario competente, oppure all'UOP che a sua volta riassegnerà il documento all'assegnatario competente in base all'assetto organizzativo della scuola.

Il sistema di gestione informatica del protocollo tiene traccia di tutti i passaggi memorizzando l'identificativo dell'utente che effettua l'operazione con la data e l'ora di esecuzione.

9. ELENCO DEI DOCUMENTI ESCLUSI DALLA PROTOCOLLAZIONE

9.a Documenti esclusi

Sono esclusi dalla registrazione di protocollo le tipologie di documenti di cui all'art. 53 comma 5 del D.P.R. 20 dicembre 2000 n. 445.

10. SISTEMA DI CLASSIFICAZIONE E FASCICOLAZIONE

10.a Titolario di Classificazione

Il piano di classificazione o Titolario è lo schema logico utilizzato per organizzare i documenti d'archivio in base alle funzioni e alle materie di competenza dell'ente. Il piano di classificazione si suddivide in titoli, classi e sottoclassi. Il titolo (o la voce di I livello) individua per lo più funzioni primarie e di organizzazione dell'ente (macrofunzioni); mentre le classi e le sottoclassi corrispondono a specifiche competenze che rientrano concettualmente nella macrofunzione descritta dal titolo. Il

Titolario è uno strumento suscettibile di aggiornamento: esso deve infatti descrivere le funzioni e le competenze dell'ente, soggette a modifiche in forza delle leggi e dei regolamenti statali e/o regionali.

La predisposizione del Titolario su Segreteria Digitale e il suo aggiornamento compete esclusivamente al RSP, anche su proposta degli addetti amministrativi.

Dopo ogni modifica del Titolario, il RSP provvede a informare tutti i soggetti abilitati all'operazione di classificazione dei documenti e a dare loro le istruzioni per il corretto utilizzo delle nuove classifiche.

Segreteria Digitale garantisce la storicizzazione delle variazioni di Titolario per anno e la possibilità di ricostruire le diverse voci nel tempo mantenendo stabili i legami dei fascicoli e dei documenti con la struttura del Titolario vigente al momento della produzione degli stessi.



Il Titolare non è retroattivo: non si applica, cioè, ai documenti protocollati prima della sua introduzione.

10.b Classificazione

La classificazione è l'operazione finalizzata alla organizzazione dei documenti, secondo un ordinamento logico, in relazione alle funzioni e alle competenze della Scuola.

Essa è eseguita a partire dal Titolare di classificazione. Tutti i documenti ricevuti e prodotti dalla Scuola, indipendentemente dal supporto sul quale vengono formati, sono classificati in base al sopra citato Titolare.

Mediante la classificazione si assegna al documento, oltre al codice completo dell'indice di classificazione (titolo, classe, sottoclasse), il numero della pratica/fascicolo ed eventualmente del sottofascicolo.

La classificazione è effettuata contestualmente alla registrazione.

10.c Fascicolazione

Quando un nuovo documento viene recapitato alla Scuola, il soggetto abilitato all'operazione di fascicolazione stabilisce, con l'ausilio delle funzioni di ricerca del sistema di protocollo informatizzato, se il documento stesso debba essere ricollegato ad una pratica o procedimento in corso, e pertanto debba essere inserito in un fascicolo già esistente, oppure se il documento si riferisce a un nuovo affare o procedimento.

Qualora un documento dia luogo all'avvio di un nuovo procedimento o di un nuovo affare, il soggetto preposto provvede all'apertura di un nuovo fascicolo. Tutti i documenti inerenti a una pratica o procedimento, indipendentemente dal loro supporto, debbono essere riuniti in fascicoli.

Nel fascicolo devono essere conservati i documenti relativi ad un medesimo procedimento o affare, classificati in maniera omogenea; ad ogni fascicolo corrisponde, di norma, un solo procedimento o affare riferito ad un'attività in corso o già espletata. Un fascicolo può essere distinto in sottofascicoli.

I documenti devono essere conservati nel fascicolo, sottofascicolo secondo l'ordine progressivo di registrazione secondo il numero di protocollo ad essi attribuito.

Il fascicolo analogico cartaceo contiene tutti i documenti su supporto cartaceo pervenuti alla Scuola in formato cartaceo pertinenti al medesimo procedimento o affare. Il Gruppo Spaggiari Parma S.p.A. all'interno del servizio di Segreteria Digitale mette a disposizione gli strumenti necessari all'archiviazione fisica dei documenti pervenuti su supporto cartaceo, di cui viene conservato sia l'originale cartaceo che eventualmente la copia informatica per immagine, il cui legame è esplicitato attraverso il contrassegno elettronico già citato nei precedenti capitoli.

Il fascicolo informatico contiene tutti i documenti informatici pertinenti il medesimo procedimento o affare, compresi quelli corrispondenti alla rappresentazione informatica di documenti analogici cartacei (file risultante dalla scansione del documento cartaceo originale).



L'operazione di "apertura" comprende la registrazione di alcune informazioni essenziali:

- Indice di classificazione, (cioè titolo, classe, sottoclasse, etc.);
- Numero del fascicolo;
- Oggetto del fascicolo, individuato sulla base degli standard definiti dall'amministrazione/AOO;
- Data di apertura del fascicolo;
- AOO e UOR;
- Collocazione fisica, di eventuali documenti cartacei;
- Collocazione logica, dei documenti informatici;
- Livello di riservatezza, se diverso da quello standard applicato dal sistema.

Il fascicolo di norma viene aperto all'ultimo livello della struttura gerarchica del titolario e comprende i documenti, recanti tutti la medesima classifica, prodotti da un ufficio per la trattazione di un affare.

10.d Apertura/Istruzione di un fascicolo

Nel caso in cui vi sia un documento da inserire in un fascicolo, ufficio di competenza abilitato:

- Verifica con l'ausilio dell'apposito strumento di ricerca se il documento si inserisce in un affare/procedimento già istruito oppure in un nuovo;
- Nel caso sia collocato in affare/procedimento in corso procede a selezionare il fascicolo esistente interessato e inserirvi il documento;
- Nel caso si tratti di un nuovo affare/procedimento procede all'apertura di un nuovo fascicolo e all'inserimento del documento.

10.e Tipologia dei Fascicoli trattati

Le principali tipologie di fascicoli trattati sono:

- **Fascicoli di procedimenti amministrativi:** contengono i documenti relativi ad un procedimento amministrativo/affare. Se esso si articola in più sub-procedimenti a questi si possono far corrispondere più sottofascicoli. Nel caso ulteriore in cui esso sia particolarmente complesso, si possono formare "catene" di fascicoli autonomi, ciascuno dei quali a sua volta può contenere sottofascicoli.
- **Fascicoli Personali:** contengono tutti i fascicoli relativi ai rapporti che intercorrono con una persona fisica o giuridica;

10.f Chiusura dei Fascicoli

Il fascicolo viene chiuso al termine del procedimento amministrativo o al termine dei rapporti con una persona fisica o giuridica nel caso di fascicoli personali.



La data di chiusura si riferisce alla data dell'ultimo documento prodotto.

Esso viene archiviato rispettando l'ordine di classificazione e la data della sua chiusura.

10.g Gestione dei Fascicoli Ibridi

Il fascicolo è composto da documenti formati su due supporti, quello cartaceo e quello informatico, afferenti ad un affare o procedimento amministrativo che dà origine a due unità archivistiche di conservazione differenti; l'unitarietà del fascicolo è garantita dal sistema mediante l'indice di classificazione e il numero di repertorio.

I fascicoli relativi ad attività istruttorie già avviate prima dell'avvio dell'operatività di Segreteria Digitale, hanno una composizione "ibrida", vale a dire sono costituiti da documenti in parte cartacei ed in parte digitali.

10.h Repertorio dei Fascicoli

La Scuola predispone il Repertorio dei fascicoli su Segreteria Digitale.

Il repertorio dei fascicoli, ripartito per ciascun titolo del Titolare, è lo strumento di gestione e di reperimento dei fascicoli.

La struttura del repertorio rispecchia quella del Titolare di classificazione e quindi varia in concomitanza con l'aggiornamento di quest'ultimo.

10.i Aggregazioni Documentali

I documenti informatici possono essere conservati, oltre che in fascicoli, anche in aggregazioni documentali così come previsto dalle nuove Linee Guida AGID per la conservazione.

Per aggregazione documentale si intende una raccolta di documenti informatici o di fascicoli informatici, riuniti per caratteristiche omogenee, in relazione alla natura e alla forma dei documenti in relazione all'oggetto e alla materia, o in relazione alle funzioni della Scuola (le aggregazioni documentali esistenti sono descritte all'Allegato 14).

10.l Piano di Conservazione e Scarto

Un documento si definisce scartabile quando ha perso totalmente la sua rilevanza amministrativa e non ha assunto alcuna rilevanza storica.

Le disposizioni di massima, i criteri di selezione, le serie archivistiche prese in considerazione ed i casi particolari ai fini di una corretta individuazione dei documenti da conservare sono contenuti nel piano di conservazione e scarto dei documenti agganciato direttamente al Titolare di classificazione.

Il piano di conservazione e scarto è redatto in base alle disposizioni della circolare n. 44 del 2005 emanata dalla Direzione Generale degli Archivi per gli Archivi delle Istituzioni Scolastiche, che riporta i termini di conservazione delle tipologie documentarie prodotte dalle Istituzioni Scolastiche, successivamente aggiornata dalla circolare n. 28 del 2008 emanata nuovamente dalla Direzione Generale degli Archivi.



Si rimanda, inoltre, al progetto Archivi Scolastici della Direzione Generale degli Archivi.

La Scuola, preliminarmente, predispone il Piano di conservazione e scarto su Segreteria Digitale a partire dalle Tipologie Documentali.

Il Piano viene proposto dal RSP alla Soprintendenza archivistica di competenza e viene approvato con atto formale dalla Commissione.

I termini di conservazione si calcolano dalla data di chiusura della trattazione dell'affare, e non dalla data dei singoli documenti.

10.m Procedura di Scarto

Ai sensi del Codice dei beni culturali e del paesaggio (D.Lgs 42/2004, art. 21, comma 1, lettera d), il provvedimento di scarto dei documenti è subordinato alla preventiva autorizzazione del Ministero per i beni e le attività culturali – Soprintendenza archivistica.

Per le operazioni di scarto, la procedura si svolge in quattro fasi:

- 1) Il dirigente dell'istituzione scolastica trasmette alla Soprintendenza archivistica, con lettera protocollata, l'elenco in due copie, entrambe da lui firmate, delle tipologie archivistiche che si ritiene non abbiano più utilità amministrativa. L'elenco, in testa al quale è indicato il numero di pagine di cui si compone, comprende: 1) la descrizione delle tipologie dei documenti (es. compiti in classe, richieste di certificati, ecc); 2) le annate di riferimento; 3) la quantità del materiale (in numero di faldoni, scatole, pacchi e in peso approssimativo ovvero in caso di documenti digitali il valore in gigabyte o in terabyte); 4) i motivi della proposta di eliminazione.
- 2) La Soprintendenza archivistica restituisce una copia dell'elenco, vistato con approvazione totale o parziale.
- 3) L'Istituzione scolastica provvede a cedere i documenti da scartare alla Croce Rossa Italiana, o, in caso di indisponibilità della medesima, a organizzazioni, anche di volontariato (ex DPR 8/1/2001 n.37, art. 8), che ne garantiscano la distruzione (tramite triturazione, incenerimento, macerazione al fine di riciclare il materiale).

Infine l'Istituzione scolastica trasmette alla Soprintendenza archivistica copia del verbale attestante le modalità dell'avvenuta distruzione.

Le procedure sopra descritte possono essere applicate anche per la selezione e lo scarto della documentazione digitale (vedere l'Allegato 10 per il modello per gli atti da proporre per lo scarto).



11. ALBO ONLINE E TRASPARENZA

11.a Albo online

Ai sensi dell'art. 32 della L. 69 del 2009, è istituito l'Albo ufficiale online della Scuola, accessibile su apposita pagina del sito web della Scuola.

All'Albo ufficiale online sono pubblicati gli atti per i quali leggi, regolamenti o provvedimenti prevedano la pubblicazione con funzione dichiarativa, costitutiva o di pubblicità notizia.

L'Albo online si costituisce di diverse sezioni corrispondenti alle diverse tipologie di atti pubblicati: avvisi, organi collegiali, esami, libri di testo, graduatorie, atti di nomina i.t.d., bilanci, contratti nazionali, contratti integrativi, convenzioni, incarichi e consulenze, bandi di gara, assicurazioni, privacy, beni patrimoniali, rsu e albo pubbliche amministrazioni.

Il DS, il DSGA e il personale di segreteria consultano direttamente tutti i documenti pubblicati, controllano e modificano i dati di pubblicazione in caso di errori da Segreteria Digitale nella sezione "Albo online".

Una volta protocollato sul sistema, il documento, se richiesto dalla tipologia documentaria, è automaticamente pubblicato online grazie al plug-in diretto con la sezione Albo online del sito della Scuola.

I giorni di pubblicazione, la sezione dell'Albo a cui appartiene il documento e la durata della sua conservazione nello storico del sito si definiscono a priori per ogni tipologia documentaria nell'apposita sezione. I documenti restano pubblicati per il tempo stabilito dalle singole disposizioni di legge o di regolamento. Salvo casi specifici la durata è di quindici giorni. La pubblicazione avviene per giorni interi, naturali e consecutivi, comprese le festività civili.

Alla scadenza dei termini di cui sopra, gli atti già pubblicati non sono più visionabili all'Albo online, ma sono consultabili, per il completo esercizio del diritto di accesso, presso l'ufficio che li detiene, ovvero presso l'ente che ne ha richiesto la pubblicazione. Sono eventualmente consultabili anche in altre sezioni del sito web istituzionale dell'Amministrazione, Archivio Storico del Sito.

Durante il periodo di pubblicazione sono vietate la sostituzione e/o modificazione dei contenuti dei documenti. In caso di errori materiali o di omissioni, la pubblicazione del documento, con atto motivato del responsabile del provvedimento, deve essere annullata e ciò deve essere evidenziato sia sul documento sia nell'apposita sezione dell'Albo online. Qualora tale documento sia sostituito con il documento corretto, il computo dei giorni di pubblicazione ricomincia a decorrere ex novo.

L'Albo online deve essere accessibile in tutti i giorni dell'anno, salvo interruzioni determinate da cause di forza maggiore.



La pubblicazione sul web deve garantire il “diritto all'oblio” dei soggetti coinvolti e concluso il periodo di affissione i dati devono scomparire con l'istruzione indicante la richiesta ai motori di ricerca di non indicizzare il contenuto del documento.

11.b Trasparenza

La Scuola istituisce sul proprio sito internet un'apposita sezione denominata “Amministrazione trasparente” nella quale sono pubblicate tutte le informazioni riguardanti la trasparenza, buona amministrazione e prevenzione dei fenomeni della corruzione ai sensi della D. Lgs. n. 33 del 2013.

La sezione “Amministrazione Trasparente” deve essere organizzata in sotto-sezioni all'interno delle quali devono essere inseriti i documenti, le informazioni e i dati previsti dal decreto (art. 48 e allegato al D. Lgs.).

Le informazioni pubblicate non devono contenere dati non pertinenti e, se sensibili o giudiziari, non indispensabili rispetto alle specifiche finalità di trasparenza della pubblicazione ai sensi degli articoli 3 comma 1 e 11 comma 1 del D. Lgs. n. 196 del 2003 e art. 4 comma 4 del D. Lgs. 33 del 2013.

È inoltre sempre vietata diffusione di dati idonei a rivelare:

- Lo “stato di salute” (art. 22, comma 8 del D. Lgs. n. 196 del 2003)
- La “vita sessuale” (art. 4, comma 6 del D. Lgs. 33 del 2013)
- I “dati sensibili” (origine razziale etnica, convinzioni religiose, filosofiche, opinioni politiche, adesione a partiti e sindacati, ecc.)
- I “dati giudiziari” (carichi pendenti, la qualità di imputato o indagato)

Segreteria Digitale ha una sezione “Trasparenza” le cui funzionalità di utilizzo sono le medesime descritte per la sezione “Albo online” del paragrafo precedente.

I documenti rimangono pubblicati in “Amministrazione trasparente” per almeno 5 o 3 anni e possono essere trasferiti nello storico del sito.

12. MODALITÀ DI PRODUZIONE E CONSERVAZIONE DELLE REGISTRAZIONI DI PROTOCOLLO

12.a Unicità del Protocollo Informatico

Nell'ambito della Scuola il registro di protocollo è unico e la numerazione progressiva delle registrazioni di protocollo è unica. La numerazione si chiude al 31 dicembre di ogni anno e ricomincia dal primo gennaio dell'anno successivo.

Il numero di protocollo individua un unico documento e, di conseguenza, ogni documento reca un solo numero di protocollo. Il numero di protocollo è costituito da almeno sette cifre numeriche.



Non è consentita l'identificazione dei documenti mediante l'assegnazione manuale di numeri di protocollo che il sistema informatico ha già attribuito ad altri documenti, anche se questi documenti sono strettamente correlati tra loro.

La documentazione che non è stata registrata presso l'UOR viene considerata giuridicamente inesistente presso l'amministrazione.

Il registro di protocollo è un atto pubblico originario che fa fede della tempestività e dell'effettivo ricevimento e spedizione di un documento, indipendentemente dalla regolarità del documento stesso, ed è idoneo a produrre effetti giuridici.

Il registro di protocollo è soggetto alle forme di pubblicità e di tutela di situazioni giuridicamente rilevanti previste dalla normativa vigente.

12.b Registro giornaliero di protocollo

Il RSP, ovvero un suo delegato, provvede tramite Segreteria Digitale a verificare che il Registro giornaliero sia inoltrato entro il termine di lavoro della giornata successiva al conservatore.

Esso è costituito dall'elenco delle informazioni inserite con l'operazione di registrazione di protocollo nell'arco di uno stesso giorno gestite su due colonne per i documenti in entrata e in uscita. Le informazioni riportate sono:

- Numero di protocollo;
- Stato (inserito, annullato);
- Data di protocollo;
- Mittente o destinatario;
- Documenti allegati;
- Oggetto;
- Classifica d'archivio.

Segreteria Digitale invia automaticamente in Conservazione il registro giornaliero di protocollo alla fine della giornata lavorativa, come previsto dalle Linee Guida AGID.

12.c Registro di protocollo

Su ogni documento ricevuto o spedito dalla Scuola è effettuata una registrazione di protocollo con il sistema di gestione del Protocollo Informatico Segreteria Digitale, che consiste nella memorizzazione dei dati obbligatori.

Ciascuna registrazione di protocollo contiene, almeno, i seguenti dati obbligatori:

- Il numero di protocollo, generato automaticamente dal sistema e registrato in forma non modificabile;



- La data di registrazione di protocollo, assegnata automaticamente dal sistema e registrata in forma non modificabile;
- Il mittente che ha prodotto il documento, registrato in forma non modificabile;
- Il destinatario del documento, registrato in forma non modificabile;
- L'oggetto del documento, registrato in forma non modificabile;
- La classificazione.

Le registrazioni di protocollo, in accordo con la normativa vigente, prevedono elementi accessori (facoltativi), rilevanti sul piano amministrativo, organizzativo e gestionale. Tali dati facoltativi sono descritti nei paragrafi seguenti (vedi § 8.4).

Il flusso di lavoro è stato già descritto al precedente capitolo "Descrizione del flusso di Documenti".

La registrazione deve avvenire di norma entro la giornata lavorativa. Eventuali rilevanti differimenti di data devono essere motivati espressamente nel campo "Annotazioni" che è possibile associare al documento.

È data la possibilità di modificare alcuni dati obbligatori senza annullare la registrazione di protocollo, quali:

- Il mittente che ha prodotto il documento;
- Il destinatario del documento;
- L'oggetto del documento;
- La classificazione

Tali modifiche vengono registrate nello storico del sistema.

12.d Elementi facoltativi della registrazione di protocollo

Di seguito vengono riportati i dati facoltativi di registrazione messi a disposizione nella scheda di registrazione e finalizzati alla conservazione e gestione della documentazione:

- Data di arrivo;
- Mezzo di trasmissione;
- Tipo di documento;
- Numero protocollo mittente;
- Data protocollo mittente;
- Numero pratica;
- Descrizione pratica;



- Responsabile/assistente amministrativo responsabile della pratica;
- Chiusura del fascicolo;
- Eventuali dati relativi all'archiviazione fisica se si tratta di un documento cartaceo quali Unità di Archiviazione e Contenitore di Archiviazione;
- Eventuali legami con protocolli già esistenti.

I dati facoltativi sono modificabili senza necessità di annullare la registrazione di protocollo, anche se il sistema registra comunque tali modifiche.

12.e Segnatura di protocollo

La segnatura di protocollo è l'apposizione o l'associazione all'originale del documento, in forma permanente non modificabile, delle informazioni riguardanti il documento stesso. Essa consente di individuare ciascun documento in modo inequivocabile.

L'operazione di segnatura di protocollo è effettuata contemporaneamente all'operazione di registrazione di protocollo.

I dati della segnatura di protocollo di un documento informatico, così come previsto dal Testo Unico e dalle nuove Linee Guida, devono essere:

- Il codice identificativo dell'Istituto;
- Codice identificativo dell'area organizzativa omogenea;
- Il codice identificativo del registro;
- La data di protocollo
- Il progressivo di protocollo secondo il formato specificato all'art. 57 del Testo Unico.

La segnatura di protocollo apposta al documento al momento della registrazione in Segreteria Digitale include le ulteriori informazioni disponibili al momento della registrazione come previsto dall'art. 55 comma 4 del Testo Unico, e già descritte nei paragrafi precedenti.

Nel caso di registrazione di un documento nativo analogico, oltre alla segnatura di protocollo informatica generata durante la protocollazione su Segreteria Digitale, al documento è apposta fisicamente un'etichetta grafica, il già richiamato contrassegno elettronico a stampa. Tale etichetta grafica è la segnatura di protocollo del documento analogico.

12.f Annullamento delle registrazioni di protocollo

La modifica di un campo obbligatorio della registrazione di protocollo comporta l'obbligo di annullare l'intera registrazione di protocollo.

L'annullamento di una registrazione di protocollo può essere autorizzata, previa valutazione, unicamente dal RSP, e da lui effettuata o effettuata da un suo delegato assistente amministrativo



abilitato a seguito di richiesta indicante il numero di protocollo da annullare e i motivi dell'annullamento.

L'operazione di annullamento può essere richiesta anche dagli operatori del servizio protocollo in caso di errori materiali non sanabili.

Le informazioni annullate rimangono memorizzate nella base di dati e nel record di protocollo appaiono inoltre, in forma ben visibile, anche data e ora dell'annullamento, nonché il soggetto che ha proceduto allo stesso. Vi è la possibilità di inserire una eventuale motivazione che ha portato alla scelta di annullare il protocollo.

12.g Modalità di Conservazione delle RegISTRAZIONI

I documenti informatici, una volta archiviati nel "Registro di protocollo Ufficiale" della Scuola, sono trasferiti in maniera automatica al sistema di conservazione con cui si interfaccia Segreteria Digitale. I documenti informatici trasferiti sono:

- I documenti protocollati fino alla data odierna e non ancora posti in conservazione che siano correttamente classificati, fascicolati e che contengano il documento principale;
- Il registro giornaliero di protocollo, generato a cadenza giornaliera e firmato dal RSP, o dai suoi delegati.

13. CASI PARTICOLARI

13.a Documenti riservati

La Pubblica Amministrazione è tenuta alla gestione di documenti riservati ed alla loro protocollazione.

Tale documentazione non può essere accessibile a tutto il personale di Segreteria, ma dovrà seguire un iter formale che conti della sensibilità e della privacy dei dati in essi contenuti. Ogni Assistente Amministrativo sottoscrive perciò una lettera di incarico con la P.A. di appartenenza, ex art. 30 del d.lgs. 196/2003, in modo da definire gli obblighi relativi alla gestione della documentazione riservata.

Il flusso documentale è gestibile nel software di Segreteria Digitale grazie ad opportuni processi integrati che consentono la completa gestione "anonima" di tale documentazione, i dati possono, infatti, essere registrati e protocollati mantenendo il loro contenuto completamente riservato solo agli utenti abilitati.

13.b Circolari, Disposizioni Generali e Corrispondenza con più destinatari

Le circolari, le disposizioni generali e tutte le altre comunicazioni/corrispondenza che abbiano più destinatari si registrano con un solo numero di protocollo generale.

I destinatari sono indicati in appositi elenchi da associare al documento e alla registrazione di protocollo secondo le modalità previste dalla gestione anagrafica del sistema.



13.c Domande di partecipazione a Concorsi, Avvisi, Selezioni, Corsi e Borse di Studio

La corrispondenza ricevuta con rimessa diretta dall'interessato o da persona da questi delegata, viene protocollata al momento della presentazione, dando ricevuta dell'avvenuta consegna con gli estremi della segnatura di protocollo. Con la medesima procedura deve essere trattata la corrispondenza ricevuta in formato digitale o per posta.

Nell'eventualità che non sia possibile procedere immediatamente alla registrazione dei documenti ricevuti con rimessa diretta, essi saranno accantonati e protocollati successivamente (come di seguito descritto). In questo caso al mittente, o al suo delegato, viene rilasciata ugualmente ricevuta senza gli estremi del protocollo.

13.d Protocollazione di Documenti inerenti a Gare di Appalto confezionati su supporti Cartacei

Le offerte di gare d'appalto o altra documentazione da consegnarsi alla Scuola in busta chiusa sono registrate al protocollo in busta chiusa.

Per la documentazione delle gare telematiche, per ragioni di sicurezza, si riceve di norma per via telematica solo la registrazione del partecipante alla gara e la documentazione che non faccia esplicito riferimento all'offerta economica, che invece dovrà essere inviata in cartaceo o tramite sistemi di informatici di criptazione dell'offerta.

Dopo l'apertura delle buste la Scuola che gestisce la gara d'appalto associa al numero di protocollo precedentemente registrato la copia informatica dei documenti in essa contenuti e li fascicola. Ad ogni documento è apposto il contrassegno elettronico che corrisponde ad un'unica registrazione e viene fascicolato fisicamente.

13.e Lettere anonime e documenti non firmati su supporto cartaceo

L'operatore di protocollo, conformandosi alle regole stabilite dal RSP attesta la data, la forma e la provenienza per ogni documento.

Le lettere anonime, pertanto, devono essere protocollate e identificate come tali, con la dicitura "Mittente sconosciuto o anonimo" e "Documento non sottoscritto". Per le stesse ragioni le lettere con mittente, prive di firma, vanno protocollate e vengono identificate come tali.

È poi compito del RSP valutare, se il documento privo di firma debba ritenersi valido e come tale trattato dall'ufficio assegnatario.

13.f Oggetti plurimi - relazioni multiple

Qualora un documento in entrata presenti più oggetti, relativi a procedimenti diversi, si assegna il documento ai rispettivi fascicoli di riferimento (relazioni multiple).



13.g Modelli compilati online

Tutti i modelli di documenti prodotti dall'Ente e pubblicati sul sito internet istituzionale o sulla rete intranet dell'Ente sono classificati secondo il piano di classificazione in uso. Non possono essere pubblicati modelli, formulari ecc. che non siano classificati.

14. REGISTRO DI EMERGENZA

14.a Modalità di utilizzo

Il RSP autorizza lo svolgimento delle operazioni di registrazione di protocollo su registri di emergenza cartacei ogni qualvolta per cause tecniche non sia possibile utilizzare Segreteria Digitale.

In taluni casi si compilano in ogni loro parte e si firmano digitalmente i moduli di registrazione di emergenza sul sistema locale (vedi Allegato 11).

Si applicano le modalità di registrazione dei documenti su registro di emergenza e di recupero delle stesse in Segreteria Digitale, in ottemperanza all'art. 63 del Testo Unico. Una volta ripristinato il sistema, le registrazioni effettuate in emergenza saranno immesse in Segreteria Digitale.

Il registro si rinnova ogni anno solare, e pertanto, inizia il primo gennaio e termina il 31 dicembre di ogni anno.

In fase di ripristino ad ogni documento registrato in emergenza viene attribuito un nuovo numero di protocollo generale, continuando la numerazione del protocollo generale raggiunta al momento dell'interruzione del servizio. Le operazioni di recupero sul registro di protocollo generale devono essere effettuate entro e non oltre 5 giorni dalla data di ripristino del sistema. A tale registrazione è associato anche il numero di protocollo e la data di registrazione riportati sul protocollo di emergenza. Pertanto oltre al numero di registro di protocollo generale è visibile anche il numero del registro di emergenza.

La data in cui è stata effettuata la protocollazione sul registro di emergenza è quella a cui si fa riferimento per la decorrenza dei termini del procedimento amministrativo. In tal modo è assicurata la corretta sequenza dei documenti che fanno parte di un determinato procedimento amministrativo.

Qualora l'impossibilità di utilizzare la procedura informatica si prolunghi oltre ventiquattro ore, per cause di eccezionale gravità, il responsabile per la tenuta del protocollo può autorizzare l'uso del registro di emergenza per periodi successivi di non più di una settimana. Sul registro di emergenza vanno riportati gli estremi del provvedimento di autorizzazione.

Per ogni giornata di registrazione di emergenza è riportato sul registro di emergenza il numero totale di operazioni di registrazioni effettuate manualmente.



15. PUBBLICAZIONE DEL MANUALE DI GESTIONE

15.a *Approvazione e aggiornamento del Manuale, norme transitorie e finali*

La Scuola adotta il presente “Manuale di Gestione” su proposta del Responsabile del Protocollo.

Il presente Manuale potrà essere aggiornato a seguito di:

- Normativa sopravvenuta;
- Introduzione di nuove pratiche tendenti a migliorare l'azione amministrativa in termini di efficacia, efficienza e trasparenza;
- Inadeguatezza delle procedure rilevate nello svolgimento delle attività correnti;
- Modifiche apportate negli allegati dal Responsabile del Protocollo.

16. ALLEGATI

Allegato 1 *Glossario*

Accreditamento: riconoscimento, da parte dell'Agenzia per l'Italia digitale, del possesso dei requisiti del livello più elevato, in termini di qualità e sicurezza ad un soggetto pubblico o privato, che svolge attività di conservazione o di certificazione del processo di conservazione.

Aggregazione documentale: aggregazione di documenti informatici o di fascicoli informatici, riuniti per caratteristiche omogenee, in relazione alla natura e alla forma dei documenti o in relazione all'oggetto e alla materia o in relazione alle funzioni dell'ente.

Archiviazione elettronica: processo di memorizzazione, su un idoneo supporto, di documenti informatici univocamente identificati mediante un codice di riferimento, antecedente all'eventuale processo di conservazione.

Conservazione dei documenti informatici: processo di conservazione dei documenti informatici mediante la loro memorizzazione su idonei supporti che garantiscano l'immodificabilità dei dati e termini con l'apposizione, sull'insieme dei documenti o su un'evidenza informatica (file XML di versamento) contenente una o più impronte dei documenti o di insiemi di essi, del riferimento temporale e della firma digitale da parte del responsabile della conservazione, o suoi delegati, che attesta il corretto svolgimento del processo.

Copie autentiche di documenti: v. “Copie di documenti”.

Copie di documenti: riproduzioni, totali o parziali, di documenti originali (v.). Le copie ottenute con qualsiasi procedimento che dia garanzia della riproduzione fedele e duratura del documento originale (cd. “copie autentiche”) possono essere validamente prodotte in luogo degli originali.



Documento originale: documento formato originariamente per rappresentare il suo specifico contenuto. Il documento analogico può essere originale "unico" (v.) e "non unico" (v.). Il documento cartaceo (v.) è originale quando è redatto nella sua versione definitiva, perfetta e autentica negli elementi sostanziali e formali del mittente e del destinatario, stampato su carta intestata e sottoscritto con firma autografa. Il documento informatico (v.) da chiunque formato, la registrazione su supporto informatico e la trasmissione con strumenti telematici sono validi e rilevanti a tutti gli effetti di legge se conformi alle disposizioni del CAD e alle Linee Guida previste dalle disposizioni di legge.

Documento originale non unico: documento analogico (v.) per il quale sia possibile risalire al suo contenuto attraverso altre scritture o documenti di cui sia obbligatoria la conservazione, anche se in possesso di terzi.

Documento originale unico: documento analogico (v.) che costituisce l'unica fonte del suo contenuto.

Fascicolo informatico: Aggregazione strutturata e univocamente identificata di atti, documenti o dati informatici, prodotti e funzionali all'esercizio di una specifica attività o di uno specifico procedimento. Nella pubblica amministrazione il fascicolo informatico collegato al procedimento amministrativo è creato e gestito secondo le disposizioni stabilite dall'articolo 41 del Codice.

Firma digitale: particolare tipo di firma elettronica qualificata (v.) basata su un sistema di chiavi asimmetriche a coppia, una pubblica e una privata, che consente al titolare tramite la chiave privata e al destinatario tramite la chiave pubblica, rispettivamente, di rendere manifesta e di verificare la provenienza e l'integrità di un documento informatico o di un insieme di documenti informatici.

Firma elettronica: insieme di dati in forma elettronica, allegati oppure connessi tramite associazione logica ad altri dati elettronici, utilizzati come metodo di autenticazione informatica.

Firma elettronica avanzata: firma elettronica (v.) ottenuta attraverso una procedura informatica che garantisce la connessione univoca al firmatario e la sua univoca identificazione, creata con mezzi sui quali il firmatario può conservare un controllo esclusivo e collegata ai dati ai quali si riferisce, in modo da consentire di rilevare se i dati stessi siano stati successivamente modificati.

Firma elettronica qualificata: firma elettronica avanzata (v.) basata su un certificato qualificato e creata mediante un dispositivo sicuro per la creazione della firma.

Gestione documentale: insieme delle attività finalizzate alla registrazione e segnatura di protocollo, nonché alla classificazione, organizzazione, assegnazione, reperimento e conservazione dei documenti amministrativi formati o acquisiti nell'ambito del sistema di classificazione d'archivio adottato.

Posta elettronica certificata (PEC): sistema di posta elettronica nel quale è fornita al mittente documentazione elettronica, con valenza legale, attestante l'invio e la consegna di documenti 97 informatici.

Registrazione di protocollo: memorizzazione, per ogni documento ricevuto o spedito, delle informazioni riguardanti il documento stesso.



Responsabile della conservazione: responsabile del corretto svolgimento del processo di conservazione dei documenti digitali (sia quelli formati direttamente in elettronico, sia le copie su supporto informatico dei documenti formati in origine su altro tipo di supporto ex art. 22 del CAD), nonché delle altre incombenze attribuitegli dalle leggi in materia.

Responsabile del Servizio per la tenuta del protocollo informatico, della gestione dei flussi documentali e degli archivi: dirigente/funziionario a ciò preposto (v.).

Scheda documentale di registrazione, classificazione e fascicolazione: insieme di dati associati ad uno specifico documento informatico, con eventuali relativi allegati, che ne tipizzano gli elementi informativi, utili in fase di protocollazione, fascicolazione e ricerca.

Segnatura di protocollo: apposizione o associazione, all'originale del documento, in forma permanente e non modificabile, delle informazioni riguardanti il documento stesso.

Sistema di protocollo informatico: insieme di programmi elaborativi e di archivi di dati che, insieme, costituiscono l'applicazione attraverso la quale l'Istituto assicura la gestione informatica della generalità dei propri documenti ex art. 52 del D.P.R. n. 445/2000.

Allegato 2 Normativa di riferimento

Legge del 7 agosto 1990, n. 241 e successivi aggiornamenti

Nuove norme in materia di procedimento amministrativo e di diritto di accesso ai documenti amministrativi.

Decreto del Presidente della Repubblica del 28 dicembre 2000, n. 445

Disposizioni legislative in materia di documentazione amministrativa

AIPA, Circolare del 7 maggio 2001, n. 28

Standard, modalità di trasmissione, formato e definizioni dei tipi di informazioni minime ed accessorie comunemente scambiate tra le pubbliche amministrazioni e associate ai documenti protocollati.

Decreto legislativo del 30 giugno 2003, n. 196

Codice in materia di protezione dei dati personali

Decreto legislativo del 22 gennaio 2004, n. 42

Codice dei beni culturali e del paesaggio, ai sensi dell'articolo 10 della legge 6 luglio 2002, n. 137

Decreto del presidente del consiglio dei ministri del 13 gennaio 2004

Regole tecniche per la formazione, la trasmissione, la conservazione, la duplicazione, la riproduzione e la validazione, anche temporale, dei documenti informatici



CNIPA Deliberazione del 19 febbraio 2004, n. 11

Regole tecniche per la riproduzione e conservazione di documenti su supporto idoneo a garantire la conformità dei documenti agli originali

Decreto legislativo del 7 marzo 2005, n. 82 e successivi aggiornamenti

Codice dell'Amministrazione digitale

Decreto del Presidente della Repubblica dell'11 febbraio 2005, n. 68

Regolamento recante disposizioni per l'utilizzo della posta elettronica certificata, a norma dell'articolo 27 della legge 16 gennaio 2003, n. 3

Decreto ministeriale del 2 novembre 2005

Regole tecniche per la formazione, la trasmissione e la validazione, anche temporale, della posta elettronica certificata

Direzione generali degli archivi, Circolare del 19 dicembre 2005, n. 44

Archivi delle Istituzioni scolastiche

CNIPA Deliberazione del 21 maggio 2009, n. 45

Regole per il riconoscimento e per la verifica del protocollo informatico

DigitPA, Circolare del 29 dicembre 2011, n. 59

Modalità per presentare la domanda di accreditamento da parte dei soggetti pubblici e privati che svolgono attività di conservazione dei documenti informatici di cui all'articolo 44-bis, comma 1, del decreto legislativo 7 marzo 2005, n. 82

Agenzia per l'Italia Digitale, Circolare del 30 aprile 2013, n. 62

Linee guida per il contrassegno generato elettronicamente ai sensi dell'articolo 23-ter, comma 5 del CAD

Agenzia per l'Italia Digitale, Circolare del 23 gennaio 2013, n. 60

Formato e definizioni dei tipi di informazioni minime ed accessorie associate ai messaggi scambiati tra le pubbliche amministrazioni

Decreto del Presidente del Consiglio dei Ministri del 22 febbraio 2013

Regole tecniche in materia di generazione, apposizione e verifica delle firme elettroniche avanzate, qualificate e digitali, ai sensi degli articoli 20, comma 3, 24, comma 4, 28, comma 3, 32, comma 3, lettera b), 35, comma 2, 36, comma 2, e 71.

Decreto legislativo 14 marzo 2013, n. 33

Riordino della disciplina riguardante gli obblighi di pubblicità, trasparenza e diffusione di informazioni da parte delle pubbliche amministrazioni



Decreto del Presidente del Consiglio dei Ministri del 21 marzo 2013

Individuazione di particolari tipologie di documenti analogici originali unici per le quali, in ragione di esigenze di natura pubblicistica, permane l'obbligo della conservazione dell'originale analogico oppure, in caso di conservazione sostitutiva, la loro conformità, all'originale deve essere autenticata da un notaio o da altro pubblico ufficiale a ciò autorizzato con dichiarazione da questi firmata digitalmente ed allegata al documento informatico, ai sensi dell'art. 22, comma 5, del Codice dell'amministrazione digitale, di cui al decreto legislativo 7 marzo 2005, n. 82 e successive modificazioni

AGID Circolare del 30 aprile 2013, n. 62

Linee guida per il contrassegno generato elettronicamente ai sensi dell'articolo 23-ter, comma 5 del CAD

Decreto del Presidente del Consiglio dei Ministri del 3 dicembre 2013

Regole tecniche per il protocollo informatico ai sensi degli articoli 40-bis, 41, 47, 57-bis e 71, del Codice dell'Amministrazione digitale di cui al decreto legislativo n. 82 del 2005

Decreto del Presidente del Consiglio dei Ministri del 3 dicembre 2013

Regole tecniche in materia di sistema di conservazione ai sensi degli articoli 20, commi 3 e 5-bis, 23-ter, comma 4, 43, commi 1 e 3, 44, 44-bis e 71, comma 1, del Codice dell'Amministrazione digitale di cui al decreto legislativo n. 82 del 2005

Decreto del Presidente del Consiglio dei Ministri del 13 novembre 2014

Regole tecniche in materia di formazione, trasmissione, copia, duplicazione, riproduzione e validazione temporale dei documenti informatici nonché di formazione e conservazione dei documenti informatici delle pubbliche amministrazioni ai sensi degli articoli 20, 22, 23-bis, 23-ter, 40, comma 1, 41, e 71, comma 1, del Codice dell'amministrazione digitale di cui al decreto legislativo n. 82 del 2005

Regolamento (UE) 2016/679 del 27 aprile 2016

Emanato dal Parlamento europeo e del Consiglio, relativo alla protezione delle persone fisiche con riguardo al trattamento dei dati personali, nonché alla libera circolazione di tali dati, e che abroga la direttiva 95/46/CE (Regolamento generale sulla protezione dei dati) (Ministero della Giustizia - esame definitivo) divenuto Legge il 20/11/2017 n.167 pubblicato sulla Gazzetta Ufficiale il 27/11/2017

Decreto legislativo n.196 del 30 giugno 2003

Codice in materia di protezione dei dati personali, aggiornato con la legge n.167 del 20 novembre 2017, ed in bozza il 5 maggio 2018

Linee Guida sulla formazione, gestione e conservazione dei documenti informatici.

Emanate con determina dirigenziale n. 404/2020 dell'Agenzia per l'Italia Digitale (AGID) del 09/09/2020. Le Linee Guida aggiornano le attuali regole tecniche in base all'art. 71 del CAD, aventi ad oggetto la formazione, protocollazione, gestione e conservazione dei documenti informatici e sostituiscono, incorporandole in un unico documento, le regole tecniche e le circolari esistenti (DPCM 3 dicembre 2013 -



Regole tecniche in materia di sistema di conservazione, DPCM 3 dicembre 2013 - Regole tecniche per il protocollo informatico, DPCM 13 novembre 2014 - Regole tecniche in materia di formazione, trasmissione, copia, duplicazione, riproduzione e validazione temporale dei documenti informatici e Circ. n.60 23 gennaio 2013 Formato e definizioni dei tipi di informazioni minime ed accessorie associate ai messaggi scambiati tra le pubbliche amministrazioni).

Allegato 3 Letteratura Grigia

CNIPA Quaderno n. 21 del febbraio 2006

Manuale di gestione del protocollo informatico, dei documenti e dell'archivio delle pubbliche amministrazioni. Modello di riferimento.

CNIPA (a cura di), *La dematerializzazione della documentazione amministrativa. Libro Bianco del Gruppo di Lavoro interministeriale per la dematerializzazione della documentazione tramite supporto digitale*, marzo 2006

CNIPA Quaderno n. 25 dell'aprile 2006

La dematerializzazione della documentazione amministrativa

DigitPa, *Linee guida del protocollo informatico e per il trattamento informatico dei procedimenti amministrativi*

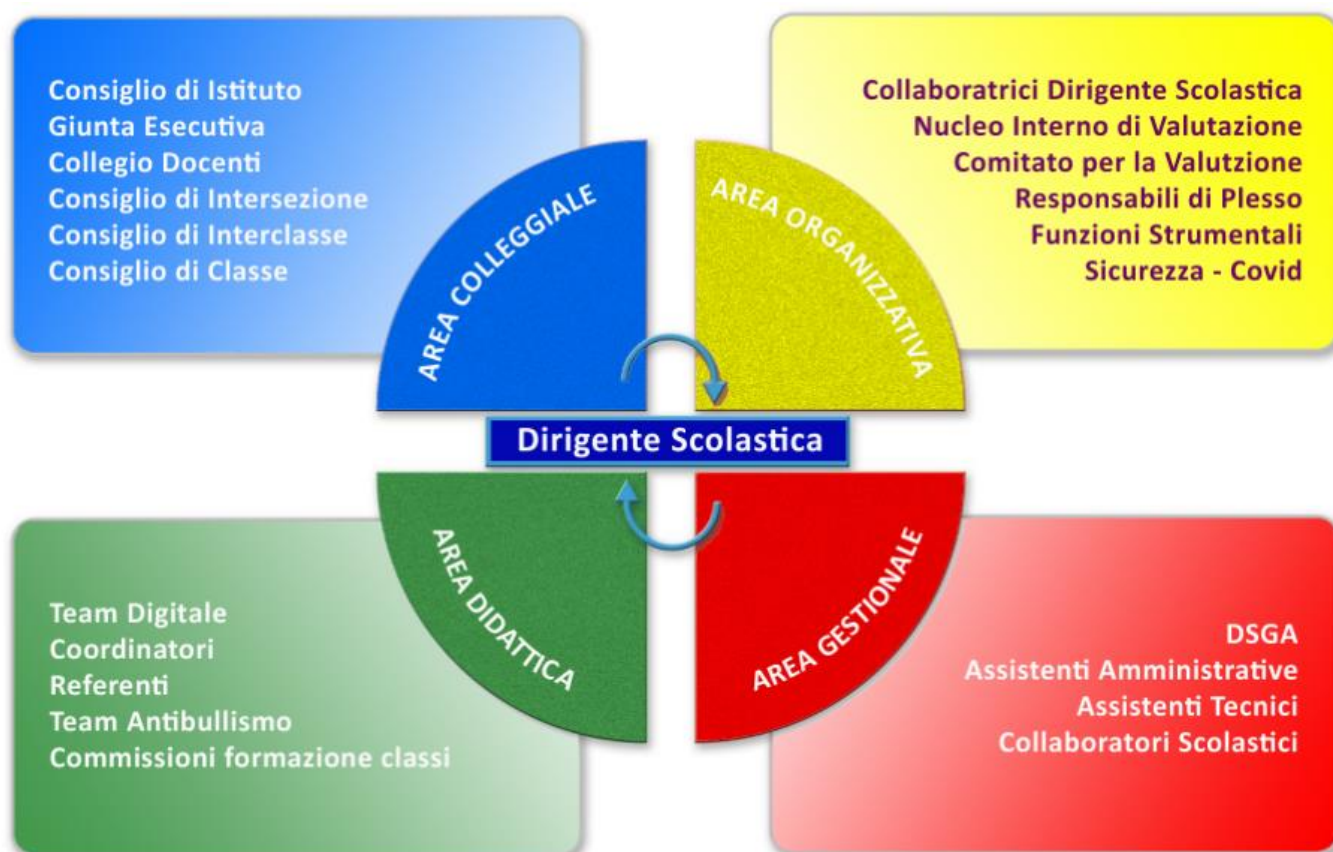
DGA, Direzione generale per gli archivi, *Linee guida per gli archivi delle istituzioni scolastiche*

Allegato 4 Bibliografia

Paola Carucci e Maria Guercio, *Manuale di archivistica*, Roma, Carrocci editore, 2012.

Maria Guercio, *Archivistica informatica*, Roma, Carrocci editore, 2013.

Giorgetta Bonfiglio-Dosio, *Sistemi di gestione documentale*, Padova, CLEUP, 2017.


Allegato 5 Organizzazione della AOO

Allegato 6 Dati Identificativi della Scuola

Denominazione dell'Amministrazione	Istituto Comprensivo Albano
Codice identificativo assegnato all'Amministrazione	RMIC8GB00T
Indirizzo completo dell'Amministrazione	Via Virgilio, 29 – 00041 Albano Laziale (RM)
Elenco delle Aree Organizzative Omogenee	IPA/AOO: istsc_rmic8gb00t


Allegato 7 Caratterizzazione dell'AOO

Denominazione dell'Area Organizzativa Omogenea	Istituto Comprensivo Albano
Codice identificativo assegnato all'AOO	istsc_rmic8gb00t
Nominativo del Responsabile del Servizio di Gestione Documentale	Dirigente Scolastico Luigia Mastrosanti
Sito Internet	https://www.istitutocomprensivoalbano.edu.it/
Casella PEC	rmic8gb00t@pec.istruzione.it
Indirizzo completo dell'AOO	Via Virgilio, 29 – 00041 Albano Laziale (RM)
Numero di telefono	06/9320129
Articolazione dell'AOO in UOR	presente
Data istituzione dell'AOO	01/01/2013
Data di soppressione dell'AOO	//

Allegato 8 Caratterizzazione dell'UOR

Denominazione dell'Ufficio Organizzativo di Riferimento (UOR)	PRESIDENZA: Luigia Mastrosanti
	Direzione amministrativa e contabilità: DSGA Jessica Diana
	Ufficio amministrativo: Annamaria Fantozzi
	Ufficio alunni e didattica: Tiziana Augimeri, Rita Castellani, Antonella Silvestri
	Ufficio personale: Sonia Cellini, Serena Frati, Stefania Sampaolesi, Erika Spadaro
Nominativo del responsabile dell'UOR	Direttore Servizi Generali Amministrativi: Jessica Diana
Uffici dell'UOR	Ufficio alunni Ufficio personale Ufficio amministrativo


Allegato 9 **Modello per gli atti da proporre per lo scarto**
Ente

Cat./Class. Classificazione dei documenti sulla base del titolare	DESCRIZIONE DEI DOCUMENTI che si propongono per lo scarto	DATE ESTREME	NUMERO UNITÀ DI CONSERVAZIONE: Buste, Cartelle, Faldoni ecc.	METRI LINEARI	PESO in Kg. o valore in gigabyte o in terabyte	OSSERVAZIONI
TOTALI						

Allegato 10 **Modello di registro di Emergenza**

N. reg.	data	Tipologia: entrata/uscita	Mittente / destinatario	Oggetto	Classificazione



- ✓ Se si tratta di un ente, o di un rappresentante ufficiale di un ente che scrive o cui si scrive in quanto tale (es Sindaco, Assessore...) inserire, la denominazione estesa (es.: Comune di... Assessore all'istruzione; S. Bus)
 - ✓ Se si tratta di enti generalmente nominati con l'acronimo del nome (es USR Lazio, AT Roma, MEF) registrare tale dicitura
 - ✓ Se si tratta di destinatario interno, indicare solo cognome e nome, indipendentemente dal ruolo ricoperto (esempio: Bianchi Rossana, non "Presidente del Consiglio di Istituto Sig.ra Rossana Bianchi")
5. Indicare la data di arrivo e selezionare la corretta modalità di trasmissione.
6. Per l'indicazione dell'oggetto:
- ✓ scrivere sempre, per intero e tutto, l'oggetto della nota ricevuta o da inviare;
 - ✓ se l'oggetto è troppo lungo, occorre troncarlo nella parte centrale, nella misura strettamente necessaria, perché possa essere contenuto nello spazio (campo) dedicato;
 - ✓ se l'oggetto è troppo breve e fornisce indicazioni insufficienti (es.: Diffida, Adesione a sciopero, Incidente sul lavoro) aggiungere, tra parentesi tonde, gli elementi di carattere oggettivo desumibili dalla lettura della nota/documento da protocollare (es.: per conto di chi si scrive, perché si scrive, eventuale riferimento normativo);
 - ✓ se l'oggetto non è riportato, scrivere MANCANTE e, tra parentesi tonde, gli elementi di carattere oggettivo desumibili dalla lettura della nota/documento da protocollare;
7. L'indicazione del tipo di documento avviene a partire dalla formulazione di parole chiave. "Segreteria digitale" suggerisce, a partire da esse, un elenco di tipi di documento; se si sceglie uno di quelli proposti, viene applicato automaticamente il titolario per l'archiviazione.
8. La posta in ingresso andrà sempre assegnata ad una persona / ufficio, secondo gli incarichi definiti dal DSGA.
9. In generale, il documento protocollato viene sempre associato ad una pratica, già in essere oppure nuova. Le pratiche possono essere procedimenti amministrativi o fascicoli personali.
10. La posta in ingresso andrà sempre messa in visione a DS e a DSGA.

LA DIRIGENTE SCOLASTICA

Luigia Mastrosanti

*Documento firmato digitalmente
 ai sensi del CAD D.Lgs 7 marzo 2005, n.82
 e della connessa normativa vigente*